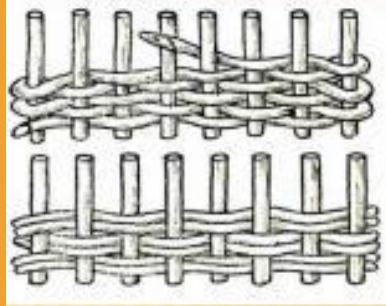


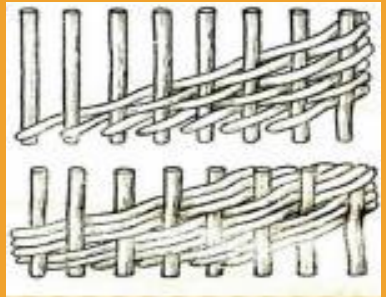
Плетение из лозы



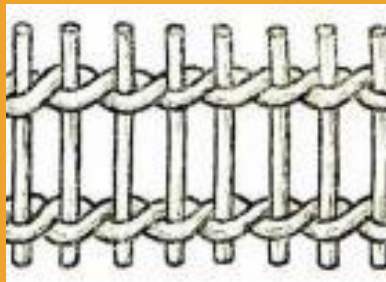
Виды плетения




Наиболее распространено простое плетение. В некоторых случаях, чтобы ускорить процесс, его выполняют сразу двумя-тремя рядами. Хотя простое плетение выполняется довольно быстро и легко, прочность его не высока.



Разновидностью простого плетения является плетение наклонными рядами. Чередую ряды разноцветных прутьев, можно добиться декоративной выразительности.




Плетение «верёвочкой» применяют в тех случаях, когда на некоторых участках корзины хотят получить особую прочность. Например, в цветочницах «верёвочкой» переплетают пересекающиеся или параллельные прутья.



Плетение «в шахматку» применяют в основном с декоративными целями. Прутья двух контрастных цветов поочередно укладывают, как в обычном простом плетении, только не через один прут-стояк, а через два.

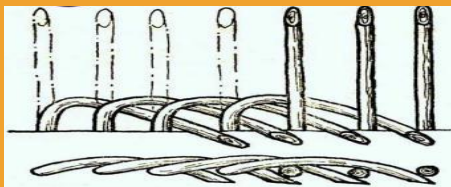
Красота и прочность корзины во многом зависят от правильной заделки борта.



Наиболее простой и быстрый способ - через один прут-стояк. Первый прут заводят за второй, второй за третий и так до последнего.



Так же заделывают борт двумя прутьями, только через два прута-стояка или одним прутом - через два прута-стояка. Пользуясь этими способами, концы прутьев нужно выводить внутрь корзины, а оставшиеся аккуратно подрезать.





Ажурное плетение сочетает участки сплошного плетения и пустых, чередующихся, с определенным рисунком, пространств. Ажурное плетение широко распространено для плетения различных декоративных корзин, ваз с более утонченным дизайном. Утонченность заключается не только в работе с формой, но и в придании изделию характерного рисунка в виде ажюра.



Сплошное плетение характерно отсутствием всяких изысков в виде ажуров, различного вида пустых пространств. Прут закрывает пространство сплошным слоем. Такой вид используют для плетения хозяйственных корзин.

Изделия из лозы













