


СЛЕДЫ ЗВЕРЕЙ



Копытн
ые

ДИКИЙ СЕВЕРНЫЙ ОЛЕНЬ



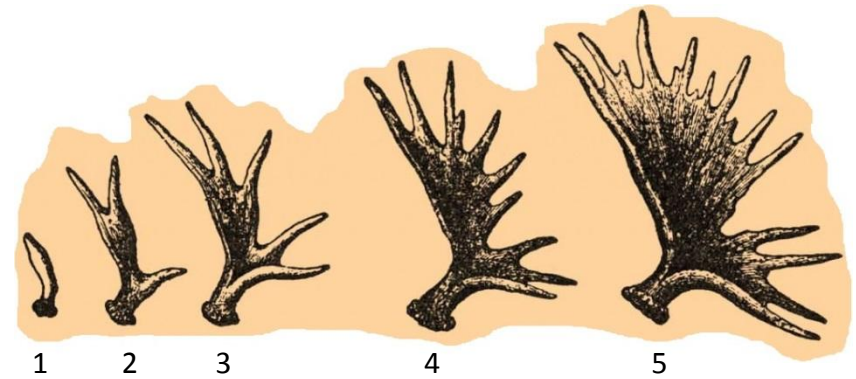
1- след северного оленя, 2- следовая дорожка, 3 – самец, 4 – самка.



Строение
копыт



ЛО
СЬ





1 – рог лося двухлетнего, 2 – трёхлетнего, 3 – четырех, пятилетнего, 4 – восьмилетнего, 5 – десяти, двенадцатилетнего.



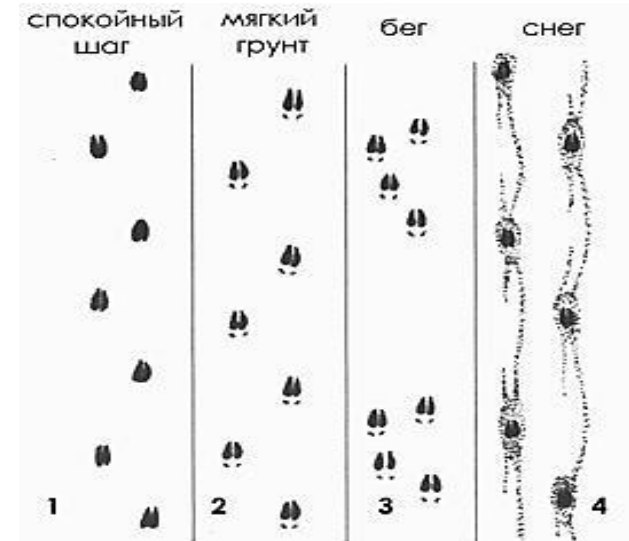
Косуля



1 - детеныш, 2 – бегущая
косуля, 3 – след, 4 –
«зеркало», 5 – самец косули,
6 – рог



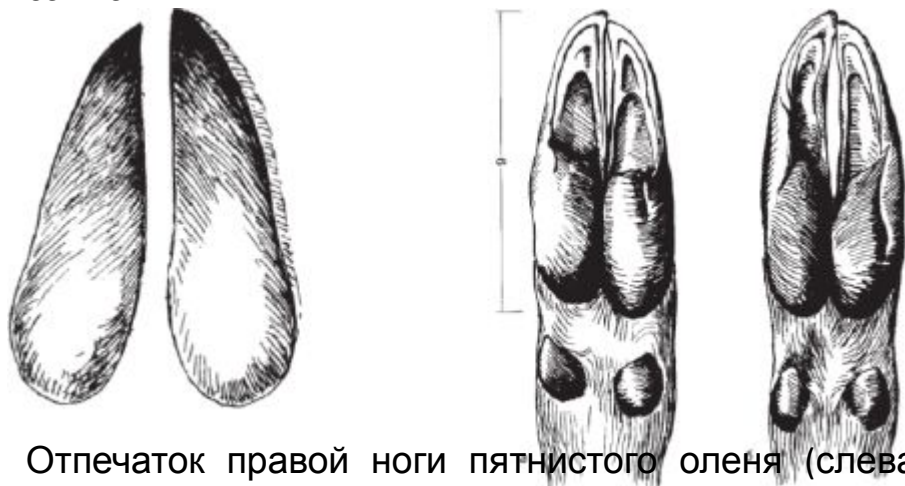
А — молодые; Б — средневозрастные;
В — старые особи (самцы и самки).



ПЯТНИСТЫЙ ОЛЕНЬ



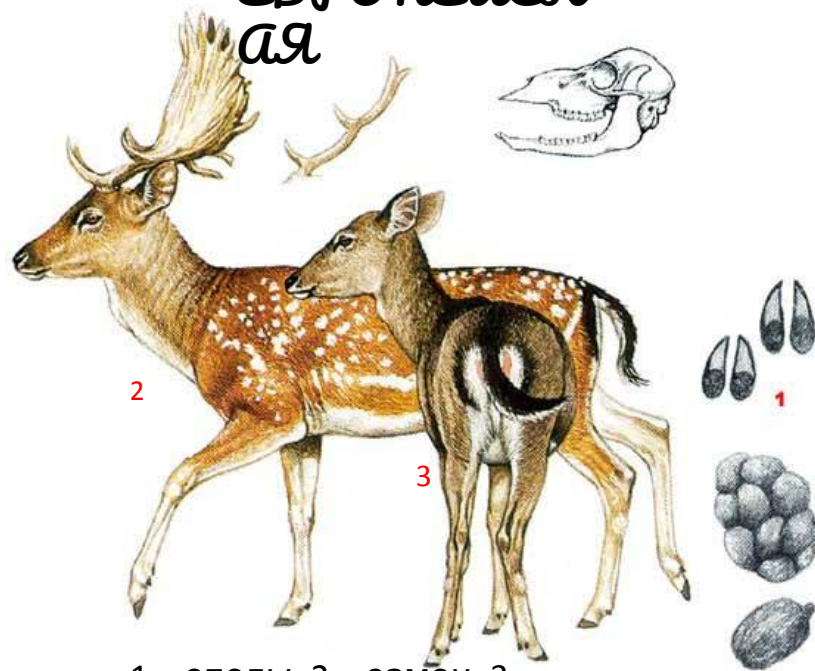
1- след, 2 – задиры коры, обдир хвои, 3- самец, 4 – самка.



Отпечаток правой ноги пятнистого оленя (слева), подошвы передней и задней ног пятнистого оленя (левая пара) (справа).



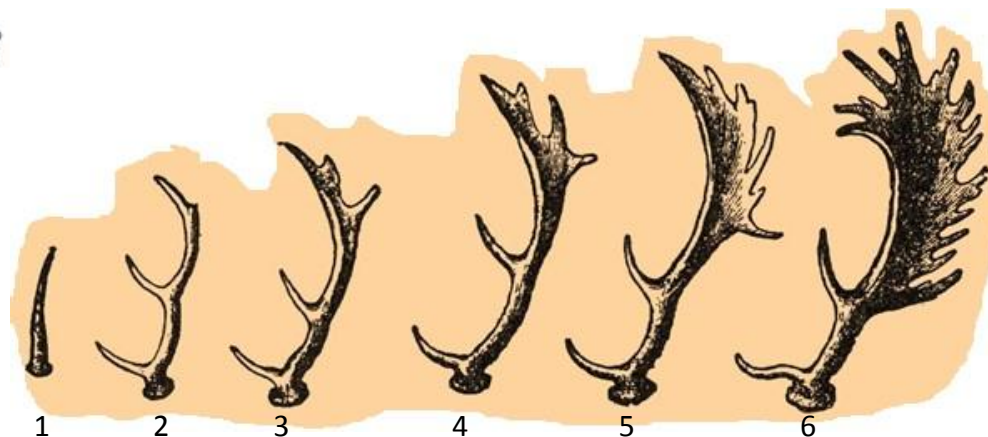
ЛАНЬ ЕВРОПЕЙСКАЯ



1 – следы, 2 – самец, 3 – самка.




Галоп
лани

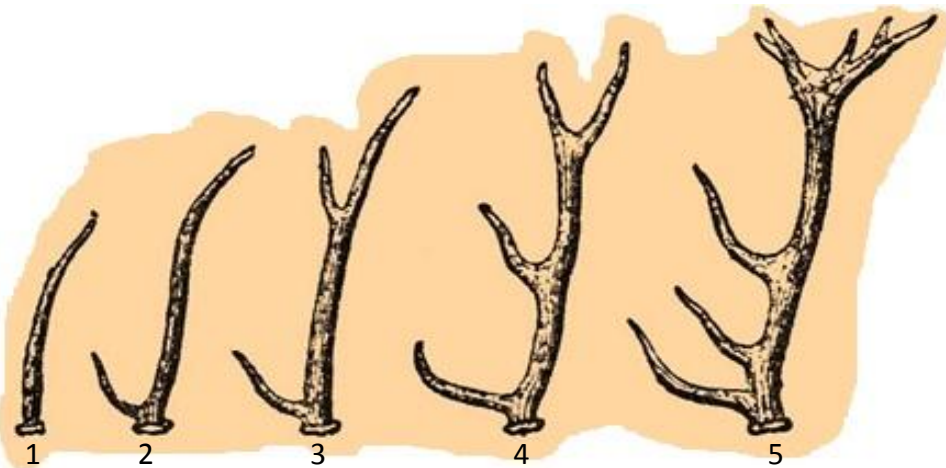



1 - рога лани однолетней, 2 - трехлетней, 3 - четырехлетней, 4 - пятилетней, 5 - семи, восьмилетней, 6 - десяти, пятнадцатилетней.

МА РАЛ

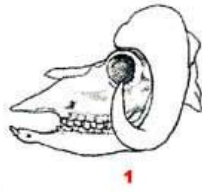


1 – детеныш, 2 – след, 3,4 – следовые дорожки, 5 – повреждения на деревьях.



1 – рог марала однолетний, 2 – двухлетний, 3 – трехлетний, 4 – четырехлетний, 5 – семилетний, девятилетний.

ОВЦЕ БЫК



© Виталий Горшков / vity-gorshkov.livejournal.com

1 – череп, 2 – следы, 3 – оборонительная группа.



а

б

в

Следы на снегу: а-взрослого самца, б-двухлетнего теленка при спокойном шаге, в-при галопе.


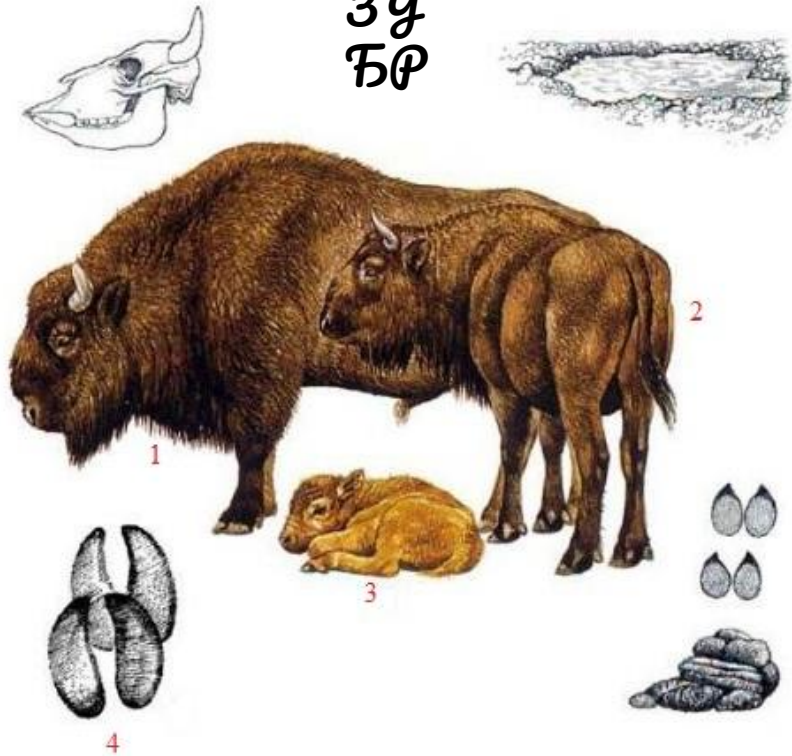
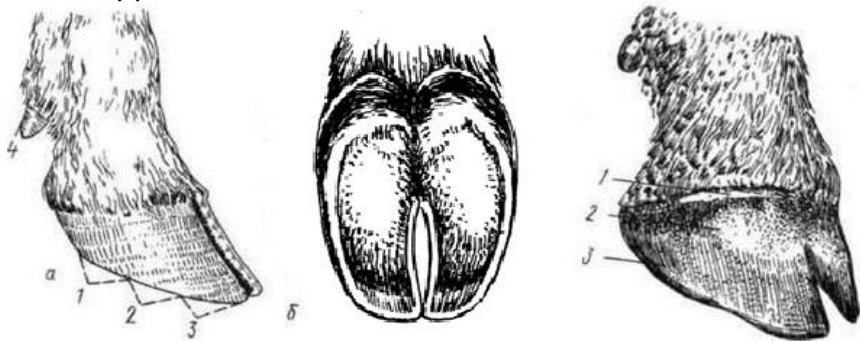


Схема расположения стада овцебыков на отдыхе: посередине - семейная группа, справа - самец-доминант, слева - после отельный период.

ЗУ
БФ




1 – самец, 2 – самка, 3 – теленок, 4 – след.



Строение копыта

А – вид сбоку; б – вид со стороны подошвы; 1 – задняя часть стенки; 2 – боковая часть стенки; 3 – передняя часть стенки; 4 – рудиментарное копытце.

КА БА Н

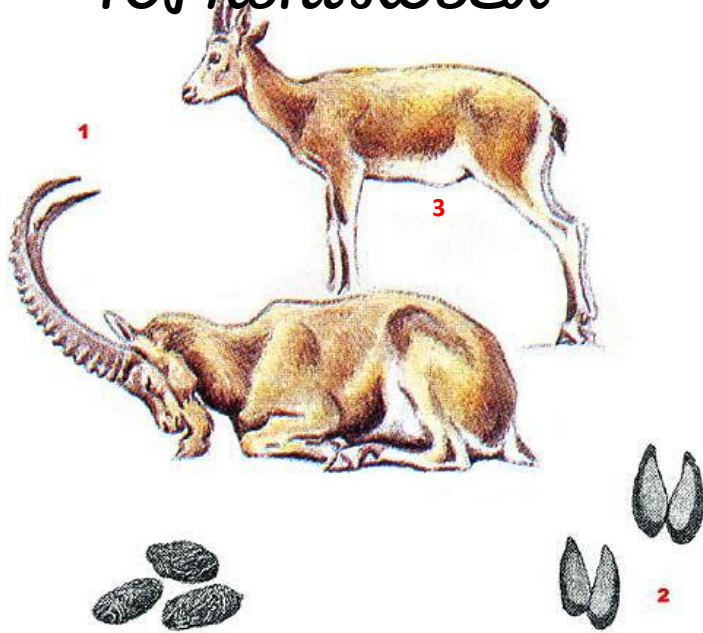


1- кабан, 2 – поросята, 3 – след.



1. Отпечаток копыт кабана. На ходу задняя нога попадает в отпечаток передней, см.
 2. Следы диких поросят. В отличие от взрослых животных, у поросят второй и пятый пальцы отпечатков не оставляют.
 3. Следы кабана на разных аллюрах: а - шаг, б - рысь, в - карьер, см.

СИБИРСКИЙ ТОРНЫЙ КОЗЁЛ

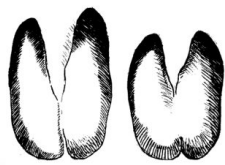



1 – самец, 2 – следы, 3 –




а – винторогий козёл, б – безоаровый козёл, в – сибирский козёл, г – западно-кавказский козёл, д – восточно-кавказский козёл

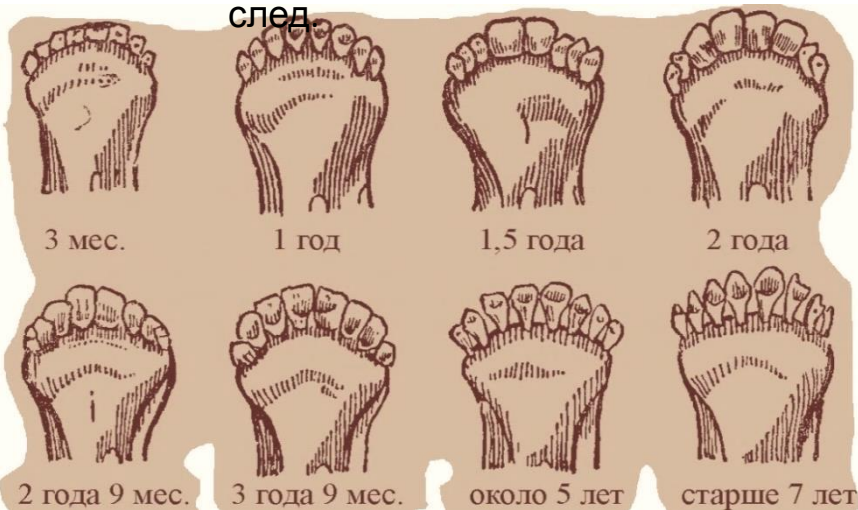
ВИЖТОРОТИ Ў КОЗЕЛ



2



1 – самец, 2 – след



Определение возраста по стертости

ЕВРОПЕЙСКИ И МУФЛОН



1 – самец, 2 – самка.



1,2 - отпечатки левого переднего и левого заднего копыт, 3 - сдвоенный отпечаток копыт муфлона на шагу, 4 - на бегу, 5 - на шаге.



а – архар, б – европейский муфлон, в – снежный баран, д – муфлон армянский.

ТОЛУБОЙ БАРАН



1 – самец, 2 – следовая дорожка, 3 – след, 4 – следы группы.

