

Дисциплина
**ОСНОВЫ ФИЗИОЛОГИИ
КОЖИ И ВОЛОС**

*Общая характеристика
Инфекционных заболеваний*

*Брейкина Светлана Александровна
Группа 105*

- **Инфекционные болезни** - это комплекс приспособительных реакций макроорганизма в ответ на внедрение и размножение патогенного микроорганизма, реакций направленных на восстановление нарушенного гомеостаза и биологического равновесия макроорганизма с окружающей средой.



Гнойничковые заболевания кожи

● Пиодермии объединяют в себе гнойно-воспалительные кожные болезни, причиной которых является гноеродная микрофлора – пиококки, стафилококки и стрептококки.



ко
пл
дем и размножением в них

Гнойничковые заболевания кожи

- **Фолликулит** является гнойным воспалением волосяного фолликула. Фолликулит может иметь бактериальную, грибковую, вирусную, паразитарную этиологию.



фолликула и окружающей тканью. Одним из осложнений стафилококкового фолликулита.

Гнойничковые заболевания кожи

- **Фурункулез** – это гнойно-некротическое заболевание волосяного фолликула и околофолликулярной соединительной ткани.



- **Карбункул** — воспаление нескольких волосяных фолликулов гнойно-некротического характера. Патологический процесс затрагивает кожу и подкожную клетчатку.

Гнойничковые заболевания кожи

- **Гидраденит** — симптом стафилококковой инфекции. При гидрадените поражаются апокриновые потовые железы. Чаще всего гидраденит локализуется в подмышечной и паховой областях.



Заболевание наблюдается у мужчин с нарушенным гормональным фоном.

Гнойничковые заболевания кожи

- **Панариций** – это гнойное воспаление мягких тканей и костей пальца.



- **Стрептококковое импетиго** - с высокой контагиозностью, но успешно поддается лечению. Болезнь

Гнойничковые заболевания кожи

- **Заеда** - это воспаление кожи и слизистой оболочки в уголках рта, встречающееся очень часто в любом возрасте, практически у всех. Кроме кожи, при заеде может поражаться и слизистая оболочка рта.

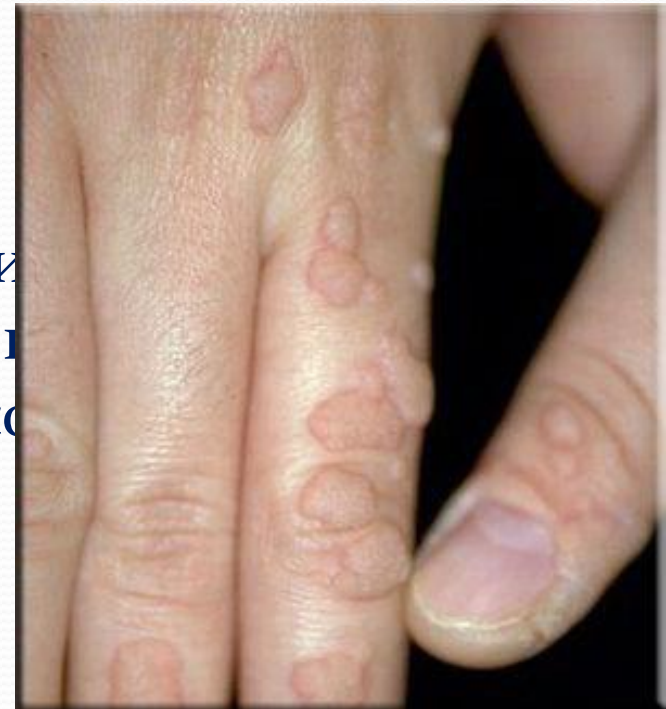


- **Рожица** (инфекция или рожа) – р...ное инфекционное заболевание, вызываемое гемолитическим стрептококком группы А. Это острое инфекционное заболевание, склонное к рецидивам. Характеризуется острым началом, лихорадкой, интоксикацией, эритемой, отеком и гнойничковыми высыпаниями.



Вирусные заболевания кожи.

- **Герпес** - вирусное заболевание с характерным высыпанием сгруппированных пузырьков на коже и слизистых. Наиболее часто вирус поражает: кожу, глаза (конъюнктивит, кератит), наружные половые органы.



Повышению
обращения к
д ним сосо

Вирусные заболевания кожи.

- **Контагиозный моллюск** - представляет собой инфекционный дерматоз, вызываемый вирусом семейства оспенных, и проявляющийся образованием на кожном покрове небольших плотных узелков с пупковидным углублением в центре.



Паразитарные заболевания кожи.

- **Чесотка** - это инфекционное заболевание кожи (зудящий дерматоз), вызываемое чесоточным зуднем.



- **Педикулез** - эктопаразитоз, вызываемое различными

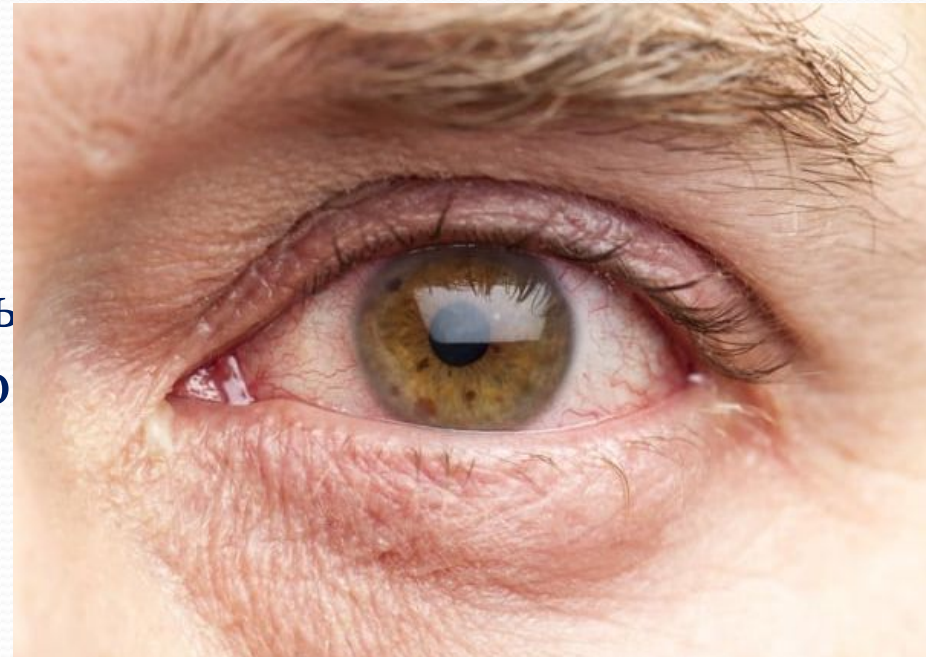


Грибковые заболевания кожи.

- **Микоз** гладкой кожи представляет собой возникновение грибковой инфекции в области покровов кожи. Наибольшее распространение обрело явление микроспории, трихофитии и разноцветного лишая.



КОВЫ
даю



Грибковые заболевания кожи.

- **Дерматомикоз** - для многих более известен, как стригущий лишай. Им могут болеть люди и животные. Заболевание является очень заразным и может переходить к человеку от домашних питомцев.



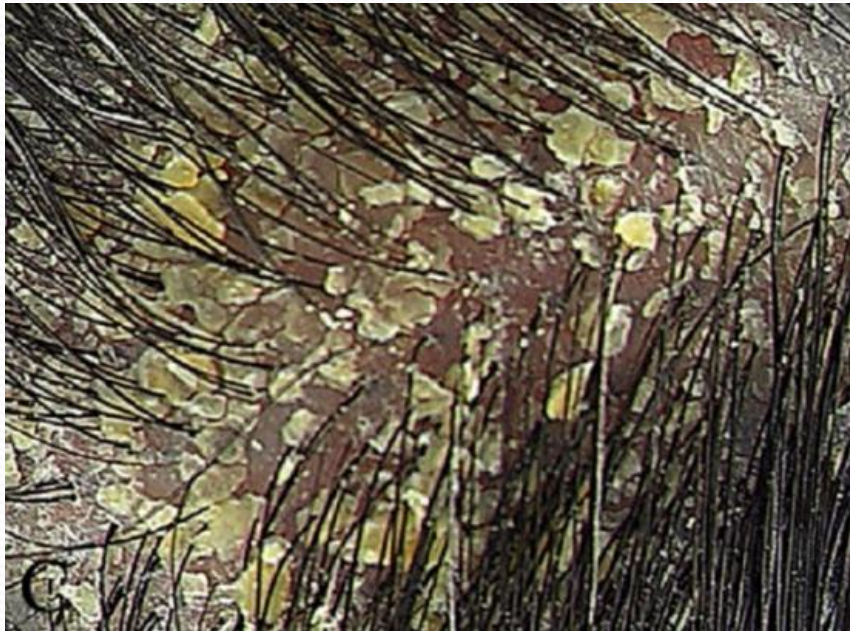
- Ка
за
ко
св
рс



...я систем
ром мож
почки, н
нием др



- **Себорея** - это дерматологическое заболевание. Появление у человека себореи связано с нарушением работы сальных желез. Поражаются места особо богатые ими: голова, лицо, естественные складки кожи.



палител
поврежде
оявляет
ичных у
овы).



жи,
и
и
ном

- **Дерматиты** - контактное острое воспалительное поражение кожной ткани, возникающее в результате воздействия на нее раздражающих факторов химической, физической или биологической природы.



● Т
Э
Т

СЯ
ЗИ
НИ

- **Крапивница** - это один из видов аллергических реакций. Недуг имеет иммунологическую природу, не заразен, но подлежит обязательному лечению народными средствами или фармакологическими препаратами.



- ...е кожное заболевание, характеризующееся зудом, основными симптомами являются зуд и жжение. При этом заболевании кожа становится сухой, краснеет и зудит.

- **Псориаз** - это известное заболевание кожи хронического характера, которое сопровождается возникновением приподнятых красных пятен, на которых имеются серебристо-белые чешуйки.



роста волос.

ся
лов
ос
до



Профилактика заболеваний.

- В течение рабочего дня производится текущая уборка. Раз в месяц на одну смену парикмахерская должна закрываться на санитарный день (обметаются потолки, моются окна, двери, панели). В случае необходимости силами соответствующих специалистов проводятся дезинфекция и дератизация.

При уборке помещений с целью дезинфекции используются дезинфицирующие растворы. Перед каждым клиентом и после обслуживания, обязательно моются руки.



Профилактика заболеваний.

- Инструменты из пластмассы (щетки, расчески) после очистки от волос и мытья теплой водой с мылом на 15 мин погружают в 05% раствор хлорамина (этот раствор хранят в пластмассовых банках с крышками, 1 раз в 5 дней он подлежит замене);
- Бритвенные приборы и чашки для маникюра после механической очистки моют в проточной горячей воде с мылом или кальцинированной содой или ошпаривают кипятком.



Профилактика заболеваний.

- На рабочем месте мастер-парикмахер обязан находиться в чистой спецодежде (он должен обеспечиваться 2 халатами и 2 косынками или шапочками на 1 ½ года). Личную одежду обязательно полностью прикрывать халатом. Хранят спецодежду отдельно от личной, а стирку производят в специализированных прачечных. Обувь, в которой работает мастер, всегда следует надевать на чулок или носок с целью предупреждения грибковых заболеваний.





● Спасибо за внимание