



## Об итогах реализации мероприятий национального проекта «Демография» в 2020 году

Начальник Управления  
**Фролова Елена Евгеньевна**

# Национальный проект «Демография»

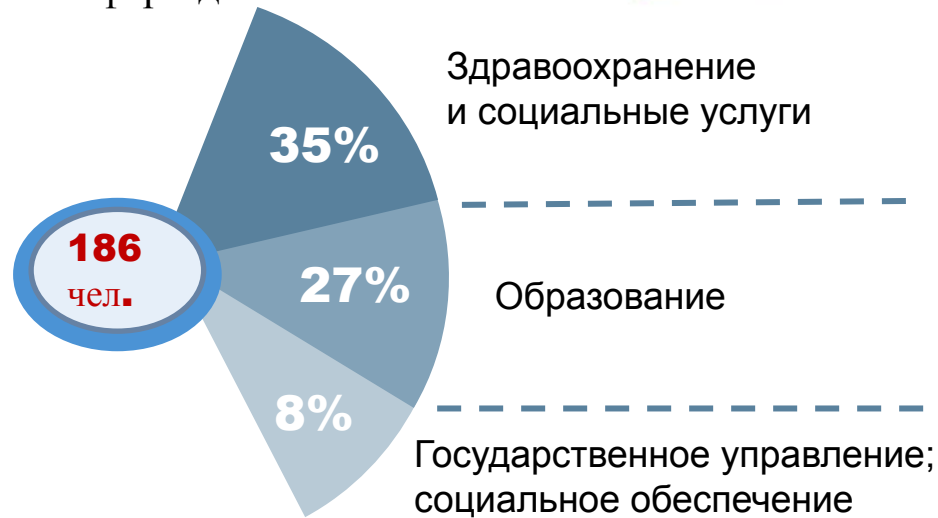
## Региональный проект «Старшее поколение»



### Численность участников



### Сфера деятельности

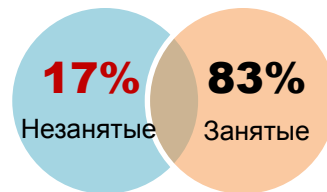


### Возраст участников



### Категории участников

#### Отношение к занятости



#### По гендерному признаку



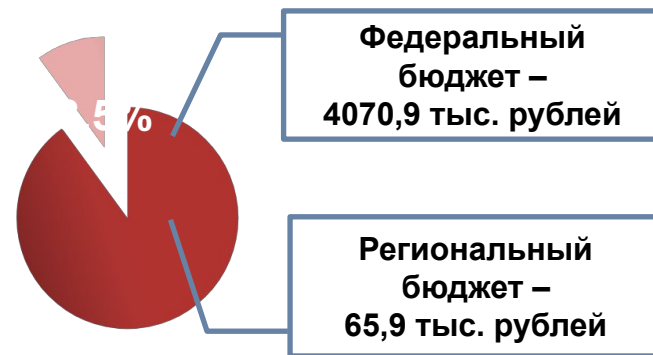
# Национальный проект «Демография»

## Региональный проект «Старшее поколение»



Объем финансовых средств - **4136,8** тыс. рублей

Образовательные услуги	3	Тыс. рублей	80,8%
Стипендия	341,2		16,8%
Проезд, жильё, суточные	695,2		2,4%



### Результативность мероприятия



**89,2%**

Доля занятых в численности лиц в возрасте **50-ти лет и старше**, а также лиц предпенсионного возраста, прошедших профессиональное обучение или получивших дополнительное профессиональное образование

# Национальный проект «Демография»

## Региональный проект «Старшее поколение»



Наиболее популярные профессии для обучения

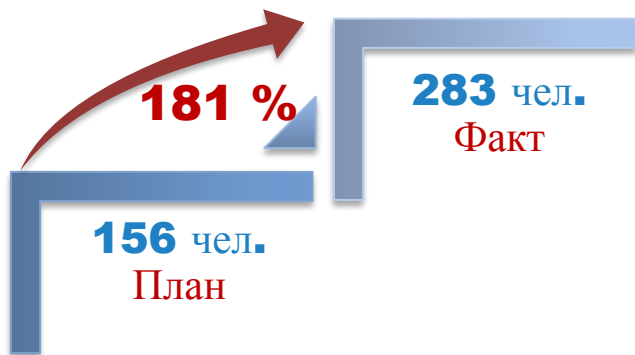
Профессия	Численность, чел.	% от 186 чел.
Специалист по социальной работе	18	9,7%
Бухгалтер	16	8,6%
Медицинская сестра	12	6,5%
Агент по закупкам	10	5,4%
Воспитатель детского сада (яслей-сада)	9	4,8%
Преподаватель (в системе дошкольного воспитания и обучения)	7	3,8%
Машинист дорожно-транспортных машин	5	2,7%
Менеджер	5	2,7%
Делопроизводитель	4	2,2%
Логопед	4	2,2%
Секретарь	4	2,2%

# Национальный проект «Демография»

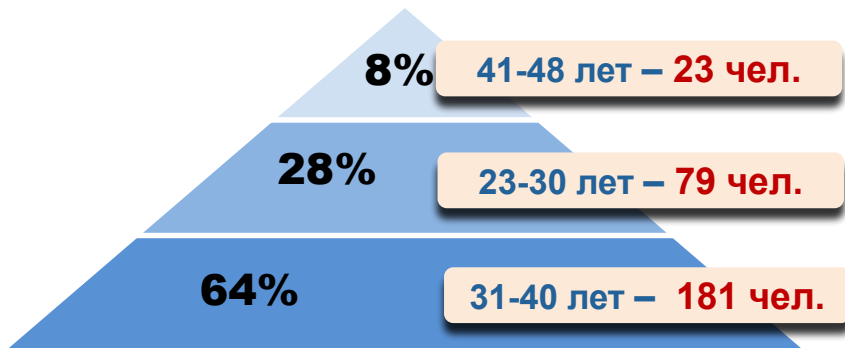
## Региональный проект «Содействие занятости женщин»



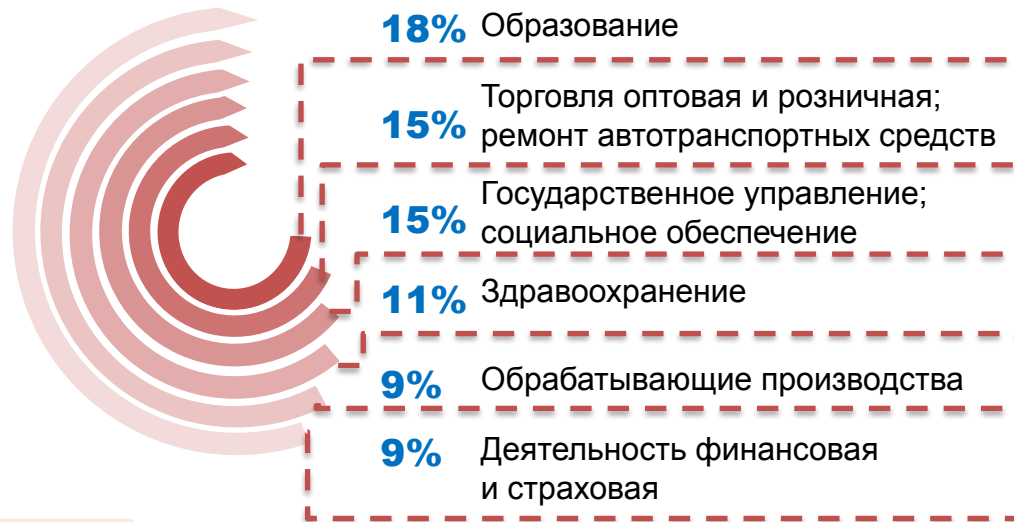
### Численность участников



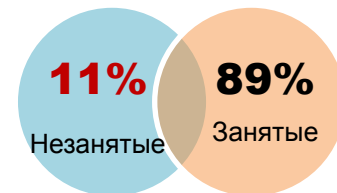
### Возраст участников



### Сфера деятельности



### Отношение к занятости




# Национальный проект «Демография»

## Региональный проект «Содействие занятости женщин»



Объем финансовых средств – **8 424,1** тыс. рублей



### Результативность мероприятия



**70%**

Доля приступивших к трудовой деятельности женщин, находящихся в отпуске по уходу за ребенком в возрасте до трех лет, а также женщин, имеющих детей дошкольного возраста, не состоящих в трудовых отношениях в общей численности прошедших переобучение и повышение квалификации женщин

# Национальный проект «Демография»

## Региональный проект «Содействие занятости женщин»



Наиболее популярные профессии для обучения

Профессия	Численность, чел.	% от <b>283</b> чел.
Специалист по кадрам	<b>66</b>	<b>23,3%</b>
Бухгалтер	<b>35</b>	<b>12,4%</b>
Агент по закупкам	<b>21</b>	<b>7,4%</b>
Парикмахер	<b>15</b>	<b>5,3%</b>
Делопроизводитель	<b>11</b>	<b>3,9%</b>
Повар	<b>8</b>	<b>2,8%</b>
Секретарь	<b>8</b>	<b>2,8%</b>
Кладовщик	<b>7</b>	<b>2,5%</b>
Медицинская сестра	<b>7</b>	<b>2,5%</b>
Воспитатель детского сада (яслей-сада)	<b>5</b>	<b>1,8%</b>
Логопед	<b>5</b>	<b>1,8%</b>