

**Муниципальное автономное дошкольное образовательное
учреждение Детский сад № 27 «Чебурашка»**

«Сотрудничество с родителями: современные формы»

Валишина В.Н., старший воспитатель

Шудегова М.А., воспитатель

Печерских С.В., воспитатель

Топтыгина Н.Н., воспитатель

Ментемирова О.В., воспитатель

Николаева Н.В., воспитатель

г. Чайковский

2020 г.

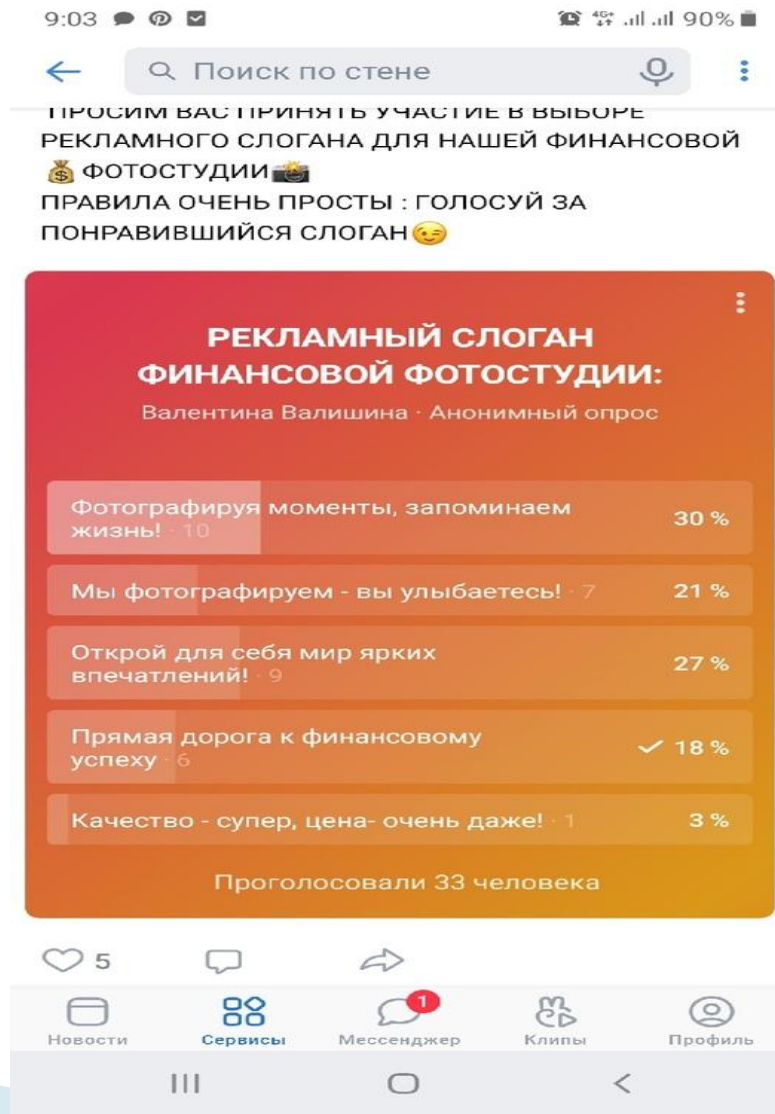
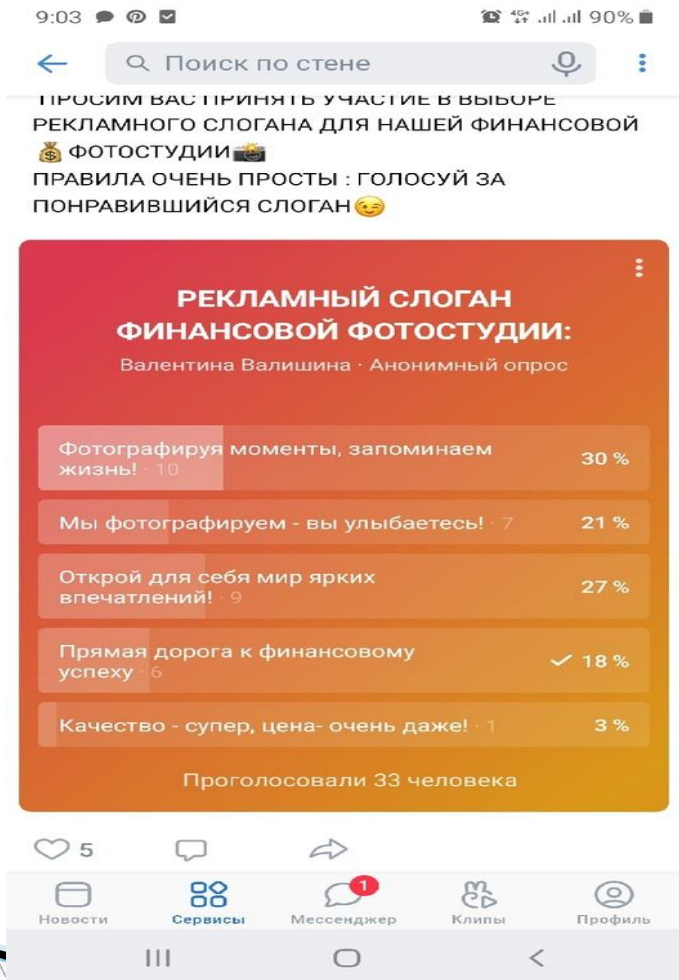
РОДИТЕЛЬСКИЙ КЛУБ «ФИНАНСОВАЯ ПИРАМИДка»



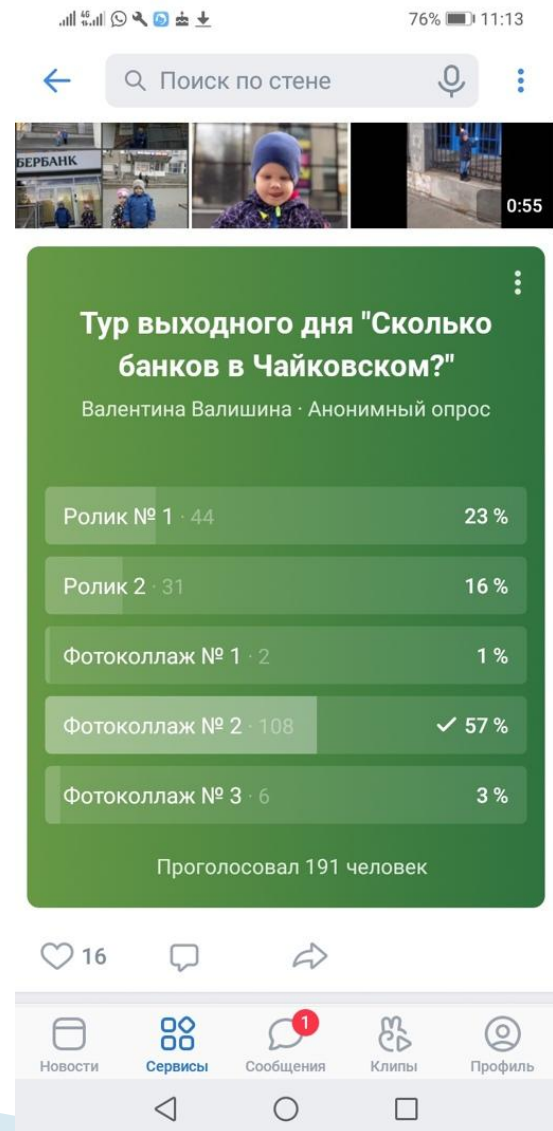
ФИНОТЕКА



Онлайн-голосование за рекламный слоган для фотостудии



ОНЛАЙН-ГОЛОСОВАНИЕ ЗА ПОБЕДИТЕЛЕЙ ТУРА ВЫХОДНОГО ДНЯ




Интеллектуаль- финансовый марафон «Знатоки»



Финансовая онлайн –викторина «Деньги, деньги, денежки»



ФОТОСТУДИЯ «ФИНАНСОВАЯ ПИРАМИДКА»



ТЕМАТИЧЕСКИЕ ЭКСКУРСИИ В БАНК



Печатные материалы

ОСНОВЫ СОСТАВЛЕНИЯ БЮДЖЕТА

Представьте, что вы получили от друзей финансовую грамотность. Прочитайте статью, узнайте о том, как составлять бюджет, познакомьтесь с основами составления бюджета. Узнайте, на что будет потрачено, познакомьтесь с основами составления бюджета, узнайте о том, как составлять бюджет, познакомьтесь с основами составления бюджета.

1. Составляем бюджет

Грамотно составленный бюджет помогает вам быть уверенными в своих доходах и расходах. Составлять бюджет нужно заранее. В нем вы можете рассчитать свои расходы и доходы. Составлять бюджет нужно заранее. В нем вы можете рассчитать свои расходы и доходы.

2. Доходы и расходы

Доходы – это деньги, которые вы получаете. Расходы – это деньги, которые вы тратите. Составлять бюджет нужно заранее. В нем вы можете рассчитать свои расходы и доходы.

3. Составляем бюджет

Составлять бюджет нужно заранее. В нем вы можете рассчитать свои расходы и доходы. Составлять бюджет нужно заранее. В нем вы можете рассчитать свои расходы и доходы.

Как составить бюджет (руководство к действию)

В руководстве для вас вы найдете, как составить бюджет. Узнайте о том, как составлять бюджет, познакомьтесь с основами составления бюджета. Узнайте, на что будет потрачено, познакомьтесь с основами составления бюджета.

1. Выберите дату для составления бюджета.

Выбор даты для составления бюджета зависит от ваших целей. Составлять бюджет можно на месяц, квартал, полугодие, год. Составлять бюджет можно на месяц, квартал, полугодие, год.

2. Выберите место для составления бюджета.

Выбор места для составления бюджета зависит от ваших целей. Составлять бюджет можно дома, в офисе, в магазине. Составлять бюджет можно дома, в офисе, в магазине.

3. Выберите способ составления бюджета.

Выбор способа составления бюджета зависит от ваших целей. Составлять бюджет можно вручную, с помощью компьютера, с помощью мобильного телефона. Составлять бюджет можно вручную, с помощью компьютера, с помощью мобильного телефона.

Основы составления бюджета

Министерство экономического развития Российской Федерации

Авторы составители:
Волгодина И.С., Волгодина В.И., Митрофанова О.В., Николаева Н.В., Писаренко С.В., Ткаченко И.В., Щеглова М.А.

Телефон – 802434133-55-79
Сайт – Zfcrbuhuchba.ru

г. Челябинский
2019 год

Как составить бюджет (руководство к действию)

В руководстве для вас вы найдете, как составить бюджет. Узнайте о том, как составлять бюджет, познакомьтесь с основами составления бюджета. Узнайте, на что будет потрачено, познакомьтесь с основами составления бюджета.

1. Выберите дату для составления бюджета.

Выбор даты для составления бюджета зависит от ваших целей. Составлять бюджет можно на месяц, квартал, полугодие, год. Составлять бюджет можно на месяц, квартал, полугодие, год.

2. Выберите место для составления бюджета.

Выбор места для составления бюджета зависит от ваших целей. Составлять бюджет можно дома, в офисе, в магазине. Составлять бюджет можно дома, в офисе, в магазине.

3. Выберите способ составления бюджета.

Выбор способа составления бюджета зависит от ваших целей. Составлять бюджет можно вручную, с помощью компьютера, с помощью мобильного телефона. Составлять бюджет можно вручную, с помощью компьютера, с помощью мобильного телефона.

ПАМЯТКА

Универсальные способы сокращения расходов

Покупайте только то, что принесет пользу лично вам. Если вы не будете использовать эту вещь, не покупайте ее. Если сомневаетесь, попробуйте пожить без покупки неделю. Если вы все еще хотите ее, то покупайте.

- 1) Скидки и акции – инструмент, а не самоцель. Не ведитесь на фантастически низкую цену и супер-акции 3 по цене 1, если в действительности этот товар или услуга вам не нужны. Но если вы планируете покупку, а сейчас на этот товар скидки, то это самое время, чтобы его приобрести.
- 2) Внимательно подбирайте тариф на транспорт, мобильную связь и интернет. Изучите варианты и выберите те, что соответствуют вашим потребностям и позволяют не тратить лишних денег.
- 3) Покупайте нужные вещи в конце сезона, когда на них скидки. Это относится к одежде, обуви, электронной технике, велосипедом – к чему угодно. Чем ближе сезон пользования товаром, тем выше цена. То же касается и новых моделей телефонов в самом начале их поступления в продажу.
- 4) Закупайтесь на оптовых рынках, если есть возможность – оптом всегда продает дешевле.
- 5) Не перебивайтесь за известные марки – цены на брендовую одежду бывают неоправданно высокими, в то время как качество может не отличаться от продукции менее известных производителей.
- 6) И если вы вдруг купили какую-то вещь, но передумали, помните, что в большинстве случаев у вас есть 2 недели, чтобы вернуть товар в магазин (если вы никак не изменили товарный вид). Поэтому можете приобрести одежду и еще раз внимательно подумать над покупкой дома, перед зеркалом.)

Главное не перестараться: не забывайте о самом главном, ваша цель – психологически комфортная экономия, бережливость должна быть осознанной и разумной.

ПАМЯТКА

Универсальные способы сокращения расходов

Покупайте только то, что принесет пользу лично вам. Если вы не будете использовать эту вещь, не покупайте ее. Если сомневаетесь, попробуйте пожить без покупки неделю. Если вы все еще хотите ее, то покупайте.

- 1) Скидки и акции – инструмент, а не самоцель. Не ведитесь на фантастически низкую цену и супер-акции 3 по цене 1, если в действительности этот товар или услуга вам не нужны. Но если вы планируете покупку, а сейчас на этот товар скидки, то это самое время, чтобы его приобрести.
- 2) Внимательно подбирайте тариф на транспорт, мобильную связь и интернет. Изучите варианты и выберите те, что соответствуют вашим потребностям и позволяют не тратить лишних денег.
- 3) Покупайте нужные вещи в конце сезона, когда на них скидки. Это относится к одежде, обуви, электронной технике, велосипедом – к чему угодно. Чем ближе сезон пользования товаром, тем выше цена. То же касается и новых моделей телефонов в самом начале их поступления в продажу.
- 4) Закупайтесь на оптовых рынках, если есть возможность – оптом всегда продает дешевле.
- 5) Не перебивайтесь за известные марки – цены на брендовую одежду бывают неоправданно высокими, в то время как качество может не отличаться от продукции менее известных производителей.
- 6) И если вы вдруг купили какую-то вещь, но передумали, помните, что в большинстве случаев у вас есть 2 недели, чтобы вернуть товар в магазин (если вы никак не изменили товарный вид). Поэтому можете приобрести одежду и еще раз внимательно подумать над покупкой дома, перед зеркалом.)

Главное не перестараться: не забывайте о самом главном, ваша цель – психологически комфортная экономия, бережливость должна быть осознанной и разумной.