

# Безопасные каникулы

МБОУ «Школа №21»

Первомайский район

г. Ростов-на-Дону

Отряды ЮИД: «Автостоп», «Новое поколение»

# Общие правила поведения во время каникул

Каждый ребенок, независимо от возраста и ширины размаха планов на каникулы, обязан знать несколько простых правил безопасности во время отдыха, иначе каникулы могут обернуться неприятными последствиями. Так что, небольшой список правил, зачитываемый учителями в последний день учебы, – это отнюдь не пустые слова. И каждый ученик должен быть с ним хорошо знаком.

# Основные правила поведения, которые гарантируют безопасность на каникулах:

1. Проходи по тротуару только с правой стороны.
2. Если нет тротуара, иди полевому краю дороги, навстречу движению транспорта.
3. Дорогу переходи в том месте, где указана пешеходная дорожка или установлен светофор. Дорогу переходи на зелёный свет.

# Основные правила поведения, которые гарантируют безопасность на каникулах:

4. Когда переходишь дорогу, смотри сначала налево, потом направо.
5. Если нет светофора, переходи дорогу на перекрёстке. Пересекать улицу надо прямо, а не наискось.
6. Не переходи дорогу перед близко идущим транспортом.
7. На проезжей части дороги игры строго запрещены.
8. Не выезжай на проезжую часть на велосипеде.

# Азбука дорожных знаков.



# Дорожная азбука.

## Изучи дорожные знаки, чтобы не нарушать правила

Много есть различных знаков -  
Эти знаки нужно знать,  
Чтобы правил на дороге  
Никогда не нарушать.



Красный круг обозначает  
Обязательный запрет.  
Он гласит: "Нельзя так ехать"  
Или "Тут дороги нет".



А ещё бывают знаки -  
Взяты в синенький квадрат.  
Как и где проехать можно,  
Эти знаки говорят



Синенький прямоугольник  
Вам покажет, где найти  
Остановку и заправку -  
Всё, что нужно вам в пути.







Сколько знаков вдоль дорог -



Можно растеряться



Их обязан твердо знать,



Чтоб домой добраться.



# Предупреждающие знаки.

*Имеют треугольную форму, белый фон и красную окантовку.*

*Информируют о приближении к опасному участку дороги.*



Дети



Светофорное  
регулирование



Пешеходный  
переход



Дорожные работы



# Запрещающие знаки.

*Имеют круглую форму и красную окантовку.*

Вводят или отменяют определенные ограничения движения.



Въезд запрещен



Движение запрещено



Движение на велосипедах  
запрещено



Движение пешеходов  
запрещено

# Предписывающие знаки.

*Имеют круглую форму и синий фон.*

Предписывают участникам дорожного движения определённые действия.



Движение прямо



Движение прямо  
или направо



Пешеходная дорожка



Велосипедная дорожка

# Информационно-указательные.



Пешеходный  
переход




Подземный  
пешеходный переход



Надземный  
пешеходный переход



# Лучший друг наш - Светофор



Светофор нам светит  
красным — Стой!

Идти нельзя, опасно.

Жёлтый с красным вдруг  
зажжён —

Мы стоим, зелёный ждём.

По зелёному сигналу сразу не  
переходи.



# Пешеходный переход

Через улицу идёт  
Переходный пешеход.  
Он не просто пешеходит  
Он дорогу переходит!  
Он дорогу переходит  
Только там, где перейдёт  
Пешеходный переход.




# Где нужно ожидать общественный транспорт

- 1. В любом месте;
- 2. На проезжей части.
- 3. Транспорт нужно ждать на остановке, при этом ни в коем случае нельзя выходить на проезжую часть!





# Правила дорожного движения: Как надо делать!





- Правила движения – законы улиц и дорог.
- Их обязан знать и выполнять каждый.
- Каждому из нас приходится переходить улицу или дорогу.
- Мы пользуемся общественным транспортом, некоторые из вас являются водителями велосипедов – всё это делает нас участниками дорожного движения.
- Каждый должен знать правила и соблюдать их.





# Правила дорожного движения: Как не надо делать!

## Нарушение ПДД





# Правила поведения на железной дороге.



ОСТОРОЖНО!  
ПОЕЗД

# Помните!


Переходить  
железнодорожные  
пути можно только  
в установленных  
местах, пользуясь  
при этом  
пешеходными  
мостами,  
тоннелями,  
переездами.



# Правила поведения на железной дороге

- При переходе через железнодорожные пути необходимо убедиться в отсутствии движущегося поезда!
- Ходить по железнодорожным путям категорически запрещается!

ОСТОРОЖНО!  
ПОЕЗД



**ИГРАТЬ**  
НА ЖЕЛЕЗНОДОРОЖНЫХ  
ПУТЯХ  
**ЗАПРЕЩЕНО!**



Ребята!

Будьте всегда внимательны и осторожны.

Соблюдайте правила дорожного движения!