



РЫНКИ

ФАКТОРОВ

ПРОИЗВОДСТВА



План

- 1. Рынок труда. Спрос и предложение труда. Заработная плата, ее сущность, виды и формы. Безработица. Закон А. Оукена.*
- 2. Рынок капитала. Основной и оборотный капитал. Процентная ставка и инвестиции.*
- 3. Рынок земли. Рента. Цена земли.*

ВОПРОС 1.

**РЫНОК ТРУДА. СПРОС И
ПРЕДЛОЖЕНИЕ ТРУДА.
ЗАРАБОТНАЯ ПЛАТА, ЕЕ
СУЩНОСТЬ, ВИДЫ И
ФОРМЫ. БЕЗРАБОТИЦА.
ЗАКОН А. ОУКЕНА.**

Рынок труда - это сфера контакта продавцов и покупателей трудовых услуг

- **Субъекты рынка труда** - наемные рабочие, предприятия, профсоюзы, государство.

- **Основные элементы** рынка труда: спрос, предложение, равновесная цена (зарплата) и равновесный объем (занятость).

- **Предложение рабочей силы**

- это количество рабочего времени, которое работник готов предложить работодателю при каждом конкретном уровне заработной платы.

Факторы, влияющие на предложение




- величина заработной платы;
- имеющийся уровень образования;
- физиологические возможности человека;
- условия труда;
- отсутствие/ наличие опыта;
- престижность труда и др.

Спрос на труд

- **Спрос на труд формирует работодатель исходя из предельной производительности труда и сложившейся на рынке цены труда (ставки заработной платы).**

Спрос на труд находится в обратной зависимости от величины заработной платы.

Заработная плата

-  это цена труда;
-  денежное вознаграждение за выполненный работником труд;
-  это цена интеллектуальных и физических способностей человека создавать экономические блага и услуги и др.

- **жалование** (гражданских чиновников),
- **денежное содержание** (военнослужащих),
- **должностной оклад** (руководителей кадров),
- **заработок** (домашней прислуги) и т.д.

Размер заработной платы определяется рядом **факторов**, из которых можно выделить **пять основных**:

- 1) средняя стоимость рабочей силы;
- 2) количество и качество труда;
- 3) рост производительности труда работников;
- 4) квалификация работника и характер труда;
- 5) конъюнктура на рынке труда.

Виды заработной платы

Номиналь- ная заработная плата

- сумма денег, получаемая работниками в качестве платы за труд

Реальная заработная плата

- стоимостное выражение того количества товаров (включая услуги), которое приобретают работники на свою номинальную зарплату за вычетом налогов

Основные формы и системы заработной платы

Формы заработной платы

Повременная

1. Простая
повременная

2. Повременно-
премиальная

Сдельная

1. Прямая
сдельная

2. Сдельно-
прогрессивная

3. Сдельно-
премиальная

4. Аккордная,
аккордно-
премиальная

Системы заработной платы

Безработица

— социально-экономическое явление, когда часть активного населения не может применить свою рабочую силу.

НАСЕЛЕНИЕ

```
graph TD; A[НАСЕЛЕНИЕ] --> B[ТРУДОСПОСОБНОЕ]; A --> C[НЕТРУДОСПОСОБНОЕ]; B --> D[Рабочая сила]; B --> E[Выбывшие из состава рабочей силы]; D --> F[Занятые (E)]; D --> G[Безработные (U)];
```

The diagram is a hierarchical flowchart. At the top is a box labeled 'НАСЕЛЕНИЕ' (Population) in pink text. Two arrows point down from this box to 'ТРУДОСПОСОБНОЕ' (Employable) and 'НЕТРУДОСПОСОБНОЕ' (Not employable), both in yellow text. From 'ТРУДОСПОСОБНОЕ', two arrows point down to 'Рабочая сила' (Labor force) and 'Выбывшие из состава рабочей силы' (Out of labor force), both in white text. From 'Рабочая сила', two arrows point down to 'Занятые (E)' (Employed) and 'Безработные (U)' (Unemployed), both in yellow text.

ТРУДОСПОСОБНОЕ

НЕТРУДОСПОСОБНОЕ





**Рабочая
сила**

**Выбывшие из
состава рабочей
силы**






Занятые (E)

Безработные (U)

Невключаемые в состав рабочей силы:

-  отбывающие срок заключения;
-  находящиеся в специализированных медицинских учреждениях;
-  инвалиды
-  институциональное население (находящееся на содержании государственных институтов).

Выбывшие из состава рабочей силы:

-  студенты дневного отделения;
-  пенсионеры (как по возрасту, так и по состоянию здоровья);
-  домохозяйки;
-  бродяги и бомжи;
-  лица, отчаявшиеся найти работу и прекратившие ее поиски.



- **Безработный** - это

человек в трудоспособном
возрасте (от 16 до 60 лет), не
имеющий работы, ищущий
подходящую работу и готовый
приступить к ней.

Причины безработицы:

- падение темпов экономического роста,
- технический прогресс,
- структурная перестройка экономики,
- инфляция,
- демографическая политика государства.

Типы безработицы

БЕЗРАБОТИЦА

```
graph TD; A[БЕЗРАБОТИЦА] --> B[ЯВНАЯ]; A --> C[СКРЫТАЯ]
```

ЯВНАЯ

СКРЫТАЯ

**Фактическая = явная
+ скрытая**

Основные виды безработицы

Фрикционная

Структурная

Циклическая

- **Естественный уровень безработицы** - уровень безработицы при полной занятости ресурсов, включающий фрикционную и структурную безработицы, но исключаяющий ее циклическую форму; соответствует потенциальному ВВП.
- **Фактический уровень безработицы** = естественная + вынужденная безработица
- **Конъюнктурная безработица** = Фактический - естественный уровень безработицы

Фрикционная безработица

связана с поиском работы и ожиданием выхода на работу

| | |
|--------------------|---|
| Особенность | <i>работу ищут уже готовые специалисты с определенным уровнем профессиональной подготовки и квалификации.</i> |
| Причина | <i>несовершенство информации (сведений о наличии свободных рабочих мест).</i> |

- уволенные с работы по приказу администрации;*
- сезонные рабочие (не сезон);*
- ожидающие восстановления на работе;*
- нашедшие работу, но еще не преступившие к ней;*
- работники, находящиеся в процессе смены работы;*
- ищущие работу в первый раз, а также заново вступающие в ряды рабочей силы после добровольного отказа от работы.*

Структурная безработица

| | |
|--------------------|---|
| Обусловлена | структурными сдвигами в экономике |
| Причина | несоответствие структуры рабочей силы структуре рабочих мест |
| Особенность | более продолжительна и дорогостояща, чем фрикционная |

СТРУКТУРНАЯ БЕЗРАБОТИЦА явление неизбежное и естественное. Связана с естественными процессами в развитии и движении рабочей силы.

Циклическая безработица

| | |
|--------------------|--|
| Особенность | Рецессия (спад) в экономике |
| Причина | <ul style="list-style-type: none">■ недостаточность совокупных расходов в экономике■ сокращение совокупного предложения |


ЦИКЛИЧЕСКАЯ БЕЗРАБОТИЦА представляет собой отклонения от естественного уровня безработицы, связанные с краткосрочными колебаниями экономической активности (циклическостью экономического развития).

Уровень безработицы

— доля безработной части трудовых ресурсов общества.

Формула расчета:

количество безработных :
трудоспособное население · 100%



Закон Артура Оукена

□ при повышении фактического уровня безработицы на 1% над ее естественным уровнем происходит уменьшение фактического ВВП по сравнению с потенциально возможным ВВП в среднем на 2,5-3%.

Уровень безработицы в странах мира

| Страна | Уровень безработицы в 2009 (%) | Уровень безработицы в 2012 (%) |
|---------|--------------------------------------|--------------------------------------|
| Швеция | 1,5 | 1,3 |
| Россия | 7,2 | 12 |
| США | 9,4 | 8,4 |
| Франция | 9,7 | 11,2 |
| Испания | 20 | 19,6 |

2007 год

Economic stimulus plan

1.81

OSN 130

Безработица в странах G20



Уровень безработицы в странах G20

Безработица в России (IV кв. 2012 г.), %

По данным www.worldbank.org



1,1 Санкт-Петербург

0,6 Москва

2,3 Самарская обл.

16 Респ. Калмыкия

Респ. Ингушетия

47

29

Чеченская Респ.

Средний размер пособия по безработице в России

- Согласно постановлению правительства РФ о размерах максимальной и минимальной величин пособия по безработице, минимальное пособие по безработице **2012-2013** гг. установлено в размере :

минимальное - 850 рублей,

максимальное - 4 900 рублей.

- Постановление правительства РФ № 973 от 30 октября 2013г. «О размерах минимальной и максимальной величин пособия по безработице на **2014 год**» на 2014 год для граждан, признанных в установленном порядке безработными :

минимальное пособие = 1 105 руб.

максимальное пособие = 6 370 руб.

Источник: [Пособие по безработице в 2012 году](#)

сайт bs-life.ru

Страны мира

**Средний размер пособия по
безработице, долл. США**

Российская Федерация

140

Украина

120

Грузия

110

Беларусь

15

Германия

2340

Япония

2400

США

1000

Экономические и неэкономические последствия


б/р:

- ↓ уровня заработной платы;
- ↓ благосостояния;
- ↑ интенсивности труда;
- усиление мотивации к труду;
- девальвация высоко квалифицированного труда;
- замедление темпов экономического роста;
- создание социальной напряженности в обществе.

ВОПРОС 2.



РЫНОК КАПИТАЛА



Капитал - совокупность средств труда, которые используются в производстве товаров и услуг.

- *Чем выше цена средств производства, тем меньше спрос на них со стороны покупателя (закон спроса).*
- *Чем выше цена средств производства, тем выше предложение на них со стороны продавцов (закон предложения).*

Структура и виды рынков капиталов



Денежный рынок и рынок средств производства



Национальные и международный рынки.



Кредитный рынок (депозитно-ссудный) и рынок ценных бумаг (фондовый рынок).



Организованный и неорганизованный рынки.

Денежный рынок и рынок капиталов

Денежный рынок — это совокупность операций по:

- размещению краткосрочных вложений главным образом в оборотный капитал хозяйствующих субъектов,
- обслуживанию движения краткосрочных ресурсов кредитно-финансовых организаций, государства и частных лиц.

Рынок капиталов — это совокупность операций по:

- размещению среднесрочных и долгосрочных вложений в основной капитал
- операций, обслуживающих движение среднесрочных и долгосрочных ресурсов кредитно-финансовых организаций, государства и частных лиц.

Кредитный рынок (депозитно-ссудный рынок)

Предоставление кредитов на периоды:

- от нескольких недель до 1 года (рынок краткосрочных кредитов)
- от 1 года до 5 лет (рынок среднесрочных кредитов)
- от 5 и более лет (рынок долгосрочных кредитов)

Рынок ценных бумаг (фондовый рынок)

первичный

Покупка-продажа
новых
эмиссированных
ценных бумаг

**вторичный
(биржевой)**

Покупка-продажа
ранее
выпущенных
ценных бумаг

внебиржевой

Реализация ценных бумаг, которые не могут быть проданы на бирже

Организованный и неорганизованный рынки

Организованным является рынок, который функционирует по определенным правилам, установленным его участниками.

- К организованным рынкам ссудных капиталов относят



На **неорганизованных рынках** операции осуществляются :

- либо путем установления непосредственных контактов между контрагентами,
- либо при помощи брокеров. К неорганизованным рынкам относят, например:
 - межбанковский рынок,
 - внебиржевой рынок ценных бумаг и т.п.

Национальные и международный рынки ссудных капиталов

- Характерной чертой **национальных рынков** является то, что они в той или иной степени **подвергаются контролю и регулированию со стороны государственных органов** по объемам операций, процентным ставкам, кредитным рискам и т.д.
- **Международный рынок ссудных капиталов** охватывает кредитные **операции в сфере внешнеэкономических отношений разных стран.**
- Операции на этом рынке часто сопровождаются **переводом средств из одной валюты в другую**, то есть на нем сочетаются валютные и кредитные операции.
- Основными участниками международного рынка ссудных капиталов являются **транснациональные и международные банки, транснациональные и многонациональные корпорации, государства, международные финансово-кредитные учреждения, национальные коммерческие и другие банки и небанковские кредитно-финансовые институты.**
- В экономической литературе в качестве **синонима** понятия "международный рынок ссудных капиталов" часто используется термин "**еврорынок**" (то есть рынок, на котором кредитные операции осуществляются в евравалютах).

Рынок инвестиций

Инвестиции - долгосрочное вложение капитала в предприятия различных отраслей экономики;

используются на покупку средств производства: оборудования, машин, зданий и т. п.

Инвестиционный капитал формируется из двух источников:

- собственных сбережений предприятий (прибыли, амортизационных отчислений)
- заёмных сбережений (свободных денежных средств населения, других предприятий).

Виды инвестиций

валовые инвестиции

амортизационные отчисления и добавочные вложения в производство за счет прибыли, т.е. вся сумма затрат на производственный капитал.

чистые инвестиции

валовые инвестиции за минусом амортизационных отчислений, т.е. отражают прирост капитала за счет добавочных вложений в производство.

прямые

дают инвестору право на участие в управлении предприятием и составляют более 10% номинального капитала предприятия

портфельные

покупка ценных бумаг, составляющих менее 10% в номинальном капитале предприятия.

Процент представляет собой факторный доход от капитала; это та часть дохода, которую владелец капитала получает в течение года. Если она выражается в процентах, то такой доход называют **процентной ставкой**.

П.с. рассчитывается по формуле:

$$\text{Процент} / \text{Сумма капитала} \cdot 100$$

Номинальная процентная ставка — это денежная процентная ставка.

Реальная процентная ставка - это процентная ставка с поправкой на инфляцию.

□ Решите задачу:

Вы кладете в банк 50 000 рублей. Каков будет Ваш доход (или процент) , если ставка процента равна 15%?

Вопрос 3. Рынок земли. Рента. Цена земли

Земля - это ресурс, который не производится, а существует как природный объект, который количественно ограничен.

Предложение земли совершенно неэластично (!).

Земельная рента - часть прибыли, возникающей при использовании фактора земли

Дифференциальная рента I

Основана на различиях в плодородии отдельных участков земли и различия в местоположении участков земли по отношению к рынку сбыта.

Дифференциальная рента II

Связана с дополнительными капитальными вложениями в землю и интенсивным ведением хозяйства.

Абсолютная земельная рента

Цена земли

зависит от размеров земельной ренты,
которую может получить землевладелец, став
собственником данного участка и ставки
ссудного процента.

Формула расчета:

Размер земельной ренты :
Величина ссудного процента · 100

Решите задачу:

Земельный участок приносит владельцу доход в
размере 60 000 рублей. Рассчитайте стоимость его
участка, если ссудный процент равен 12.

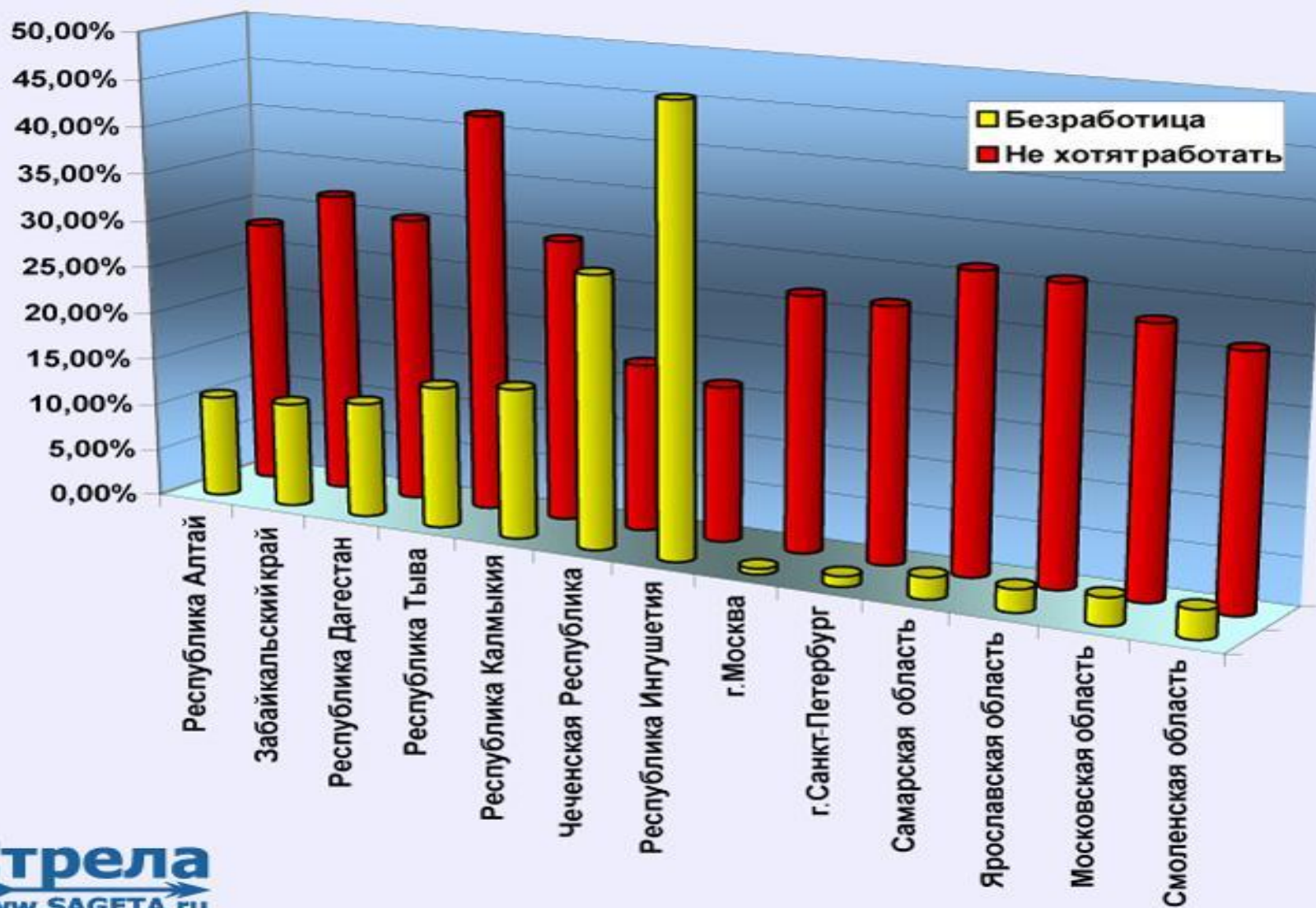
Темы докладов

1. **Безработица как социально-экономическое явление в ...**
(страна/группа стран на выбор студента).
2. **Фондовая биржа и механизм ее функционирования.**
3. **Ценные бумаги: виды и характеристика.**
4. **АПК России в рыночных условиях.**

СПАСИБО ЗА
РАБОТУ!



Занятость и безработица в Российской Федерации в декабре 2012 года.



Государственные меры по сокращению уровня безработицы

Фрикционная безработица

- Информация о наличии рабочих мест
- Услуги службы занятости

Структурная безработица

- Субсидии на получение образования
- Обучение и переобучение работников
- Создание временных рабочих мест
- Субсидии по заработной плате/ Налоговые льготы
- Законы о равных возможностях при трудоустройстве
- Общественная служба занятости

Циклическая безработица

- Фискальная политика
- Монетарная политика
- Общественная служба занятости
- Субсидии по заработной плате/ Налоговые льготы