



"Русский язык
в умелых
руках ловок,
гибок и
послушен..."
Куприн А.И.






Двадцать четвёртое апреля.





Чистописание

Н Н ННН





Правила школьников ВСЕ ЛИ ВЕРНО НАПИСАНО?

1. Разговаривай на уроке.
2. Рисуй на парте.
3. Читай лёжа.
4. Выкрикивай с места.
5. Слушай подсказки.






Проверь и запиши в тетрадь.

Правила школьников


1. **Не** разговаривай на уроке.
2. **Не** рисуй на парте.
3. **Не** читай лёжа.
4. **Не** выкрикивай с места.
5. **Не** слушай подсказки.





Твой словарик

Бо[́]ти́нки, (пропиши
данное слово до конца
строки)



Значение слова

(записывать не надо, запомни
значение слова)

**БОТИНКИ- обувь на
шнурках,
молнии, пуговицах и т.п.,
закрывающая ногу
по щиколотку.**






Выбери себе задание по силам

1. Раскройте скобки и запишите предложение.

Чтобы с тобой дружили, нужно (не)
обманывать, (не) подводить друзей.

2. Запиши предложение о том, что ты не любишь.






Советы

(все ли верно написано?)

запиши в тетрадь

**Откладывай на завтра то , что
можно сделать сегодня.**

**Теряй без пользы минуты: из
минут состоят часы.**






ПРОВЕРЬ!

Полезные советы

Не откладывай на завтра то,
что можно сделать сегодня.

Не теряй без пользы
минуты :из минут состоят
часы.





Продолжи предложение

Мне удалось сегодня...

Я порадовался за...

Я могу похвалить себя за...





Что мы узнали?

1) Частица НЕ – это часть речи.

(служебная или самостоятельная)

2) Частица НЕ придаёт глаголу смысл.....

(отрицания или утверждения)

3) Частица «НЕ» с глаголом пишется

.....


(слитно или раздельно)





Домашнее задание

знать правило(высказывание) на
с. 88, +упр.166





Пожелания

Не ругайтесь ,

Не дразнитесь,

Не стоните,

Не кричите,

Не спешите,

Слитно **не**- с глаголом

Не пишите!





Желаю успехов!