

Кораблик

Мастер-класс по оригами


Педагог д.о Худокормова И.В

Оригами-самобытное японское искусство создание моделей различных предметов, животных, птиц, цветов путём сгибания листа бумаги.


1. Для изделия нам понадобится лист формата А4




2. Складываем прямоугольный лист пополам и делаем вертикальный перегиб.




3.Складываем верхние углы к средней линии.




4. Загибаем отвороты в разные стороны
наверх.




5. Берёмся за центральные точки перегиба и тянем, превращая треугольник в квадрат.




6. Сгибаем углы с двух сторон.



7. Вторая сторона.



8. Растягиваем края в разные стороны.



9. Поплыли! 😊

