The background features a vibrant, colorful design. On the right side, there is a vertical piano keyboard with black and white keys. A green ribbon-like shape curves across the page, adorned with various musical notes and symbols. The space is filled with numerous butterflies in various colors, including white, yellow, orange, purple, blue, and pink. Small, colorful dots and floral motifs are scattered throughout the scene, creating a whimsical and artistic atmosphere.

«Основные правила нотной грамоты».  
Для 2-4 классов.

Выполнила: учитель музыки  
МОО «ОШ № 8 г. Енакиево»  
Павленко Наталья Павловна

Как называются 5 горизонтальных  
линеечек, между которыми и на  
которых записываются ноты?

НОТНОСЕЦ  
или  
НОТНЫЙ  
СТАН



Как называется ключ, который ставится  
в начале нотного листа, указанный на  
картинке?

Скрипичный

Басовый

Ключ До



Как называется графическое обозначение звука в музыке?

Музыкальный знак

Пауза

Нота



Нота до 1 октавы.  
Где записывается нота до?

- на первой линеечке
- на добавочной линеечке
- под первой линеечкой



Нота Ре 1 октавы.  
Где записывается нота ре?




на первой линеечке




под первой линеечкой



над первой линеечкой



Нота Ми 1 октавы.  
Где записывается нота ми?



на первой линеечке



на второй линеечке




под первой линеечкой



Нота Фа 1 октавы.  
Где записывается  
нота фа?



на второй линеечке



на третьей линеечке



между первой и второй  
линеечкой





Нота Соль 1 октавы.  
Где записывается нота соль?



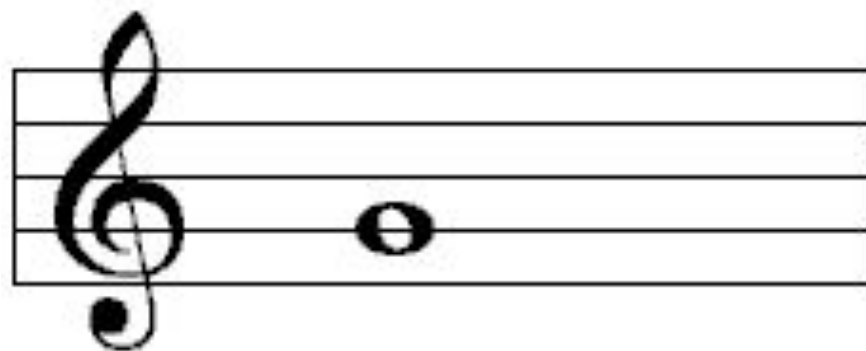
на третьей линеечке



между третьей и второй  
линеечкой



на второй линеечке





Нота Ля 1 октавы.  
Где записывается нота ля?

на второй линеечке

между второй и третьей линеечками

на третьей линеечке

а	
---	--

**ЛЯ**



Нота Си 1 октавы.  
Где записывается нота си?



на третьей линеечке

на четвертой линеечке

между третьей и четвертой линеечкой

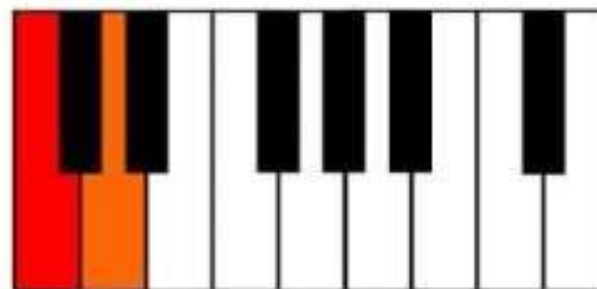
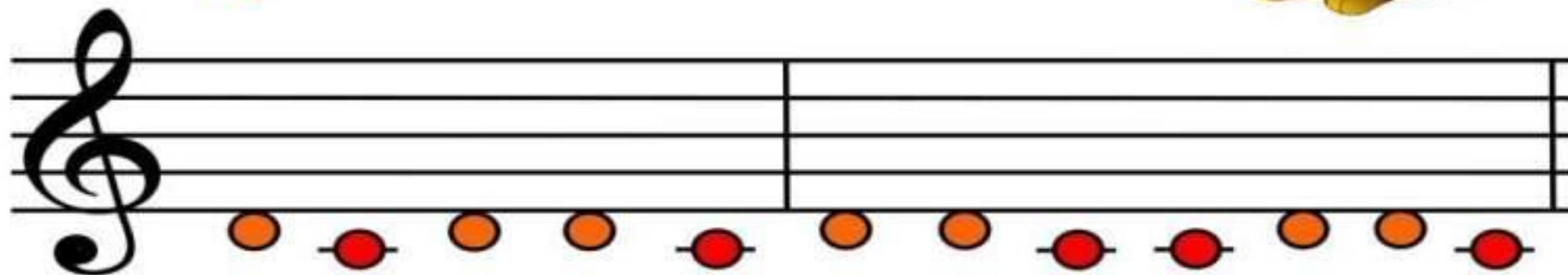
Гамма – это звукоряд из 8 нот, где первая и последняя совпадают по названию



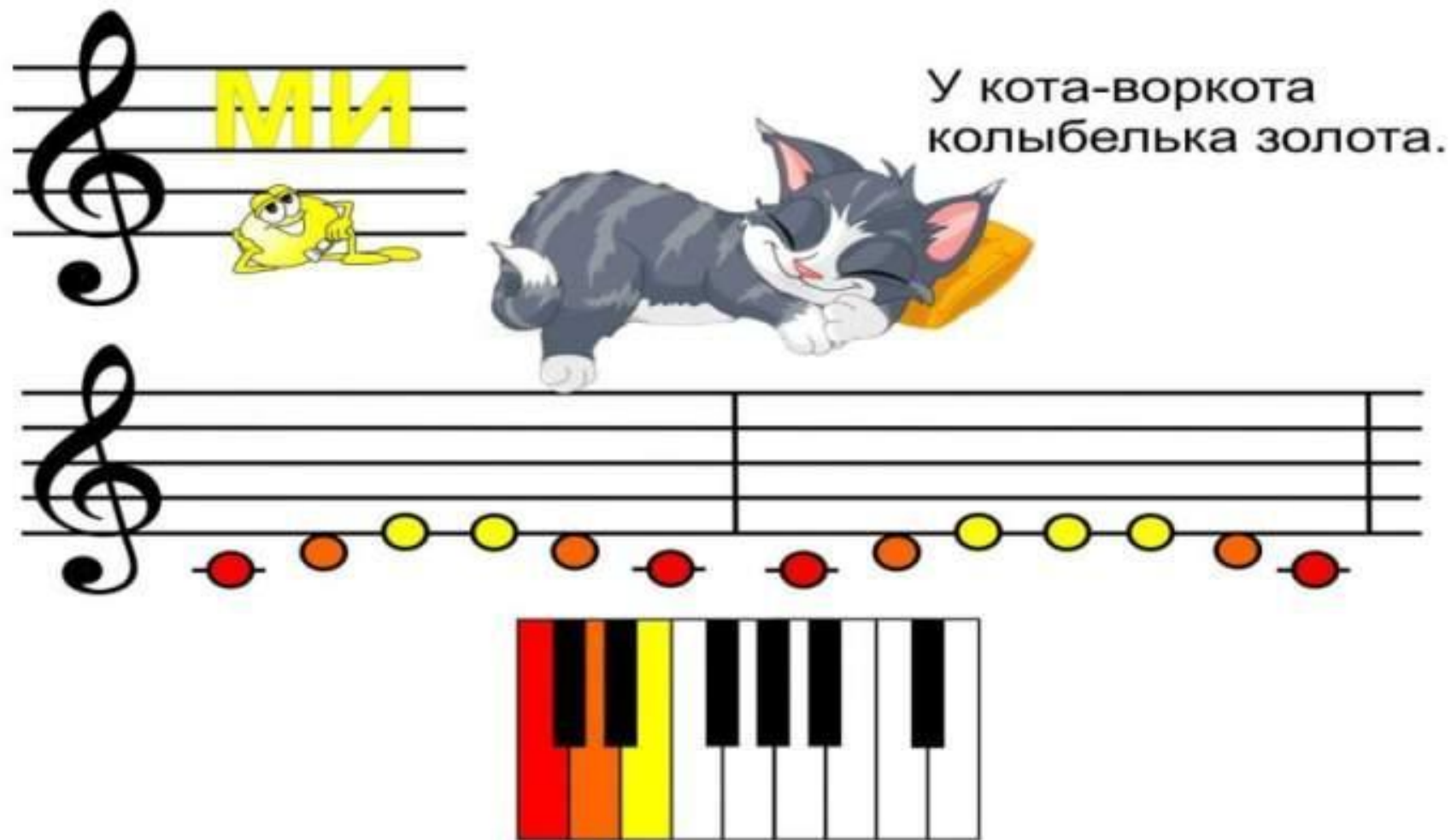
# Игровое упражнение «до-ре»



Ёж, ёж, где живешь?  
Расскажи мне,  
добрый ёж!



# Игровое упражнение «до-ми»



У кота-воркота  
колыбелька золотая.

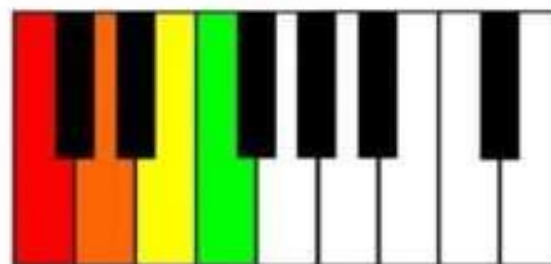
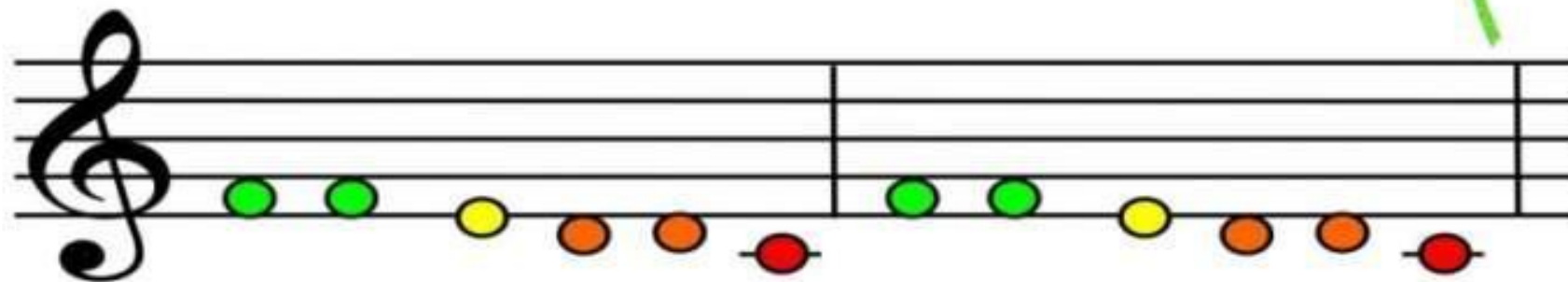
MI

The diagram illustrates a musical exercise. It features two staves. The top staff shows the notes 'MI' in yellow on the second and third lines. Below the staff is a cartoon yellow character. To the right is a cartoon grey and white cat lying on a yellow pillow. The bottom staff shows a sequence of colored dots: red, orange, yellow, yellow, orange, red, red, orange, yellow, yellow, yellow, orange, red. Below this is a piano keyboard with the first few keys highlighted in red, orange, and yellow.

# Игровое упражнение «до-фа»



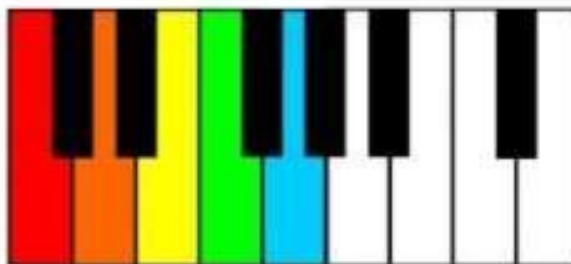
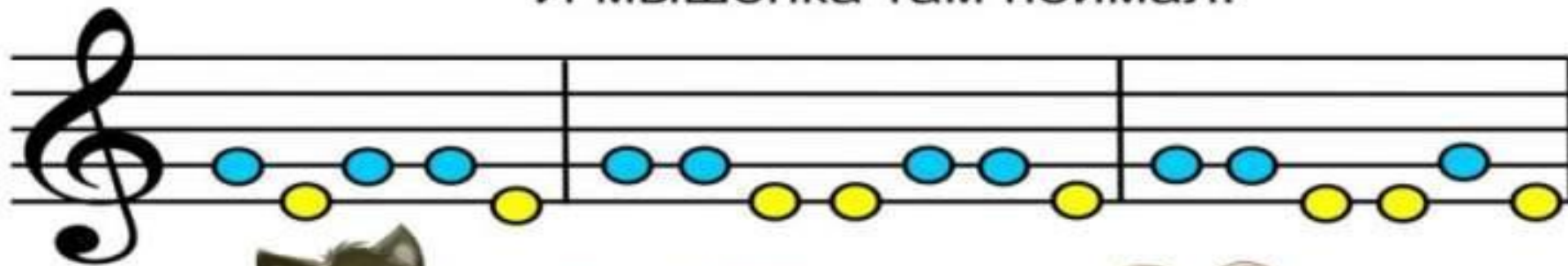
Василёк, василёк!  
Мой любимый цветок.  
Скоро ль ты мне скажи  
Засияешь во ржи?



# Игровое упражнение «ми, соль»



Та-та, два кота.  
Два пушистеньких кота.  
Серый кот в чулане:  
Все усы в сметане.  
Чёрный кот полез в подвал  
И мышонка там поймал.

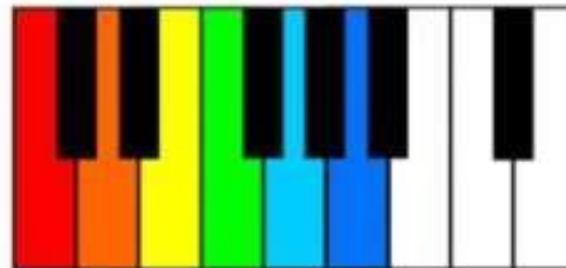
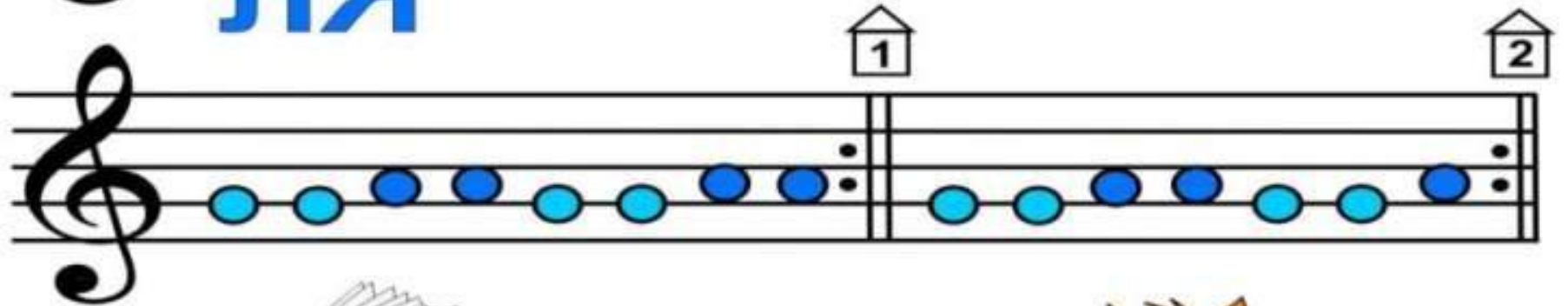


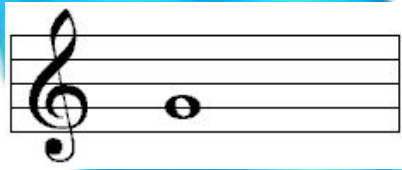



# Игровое упражнение «Соль-ля»



Уж как шла лиса по травке.  
Нашла азбуку в канавке. 1  
Она села на пенёк  
И читала весь денёк. 2





**СПАСИБО  
ЗА ВНИМАНИЕ!**

