

Семья и брак

Каргашина Мария

Семья

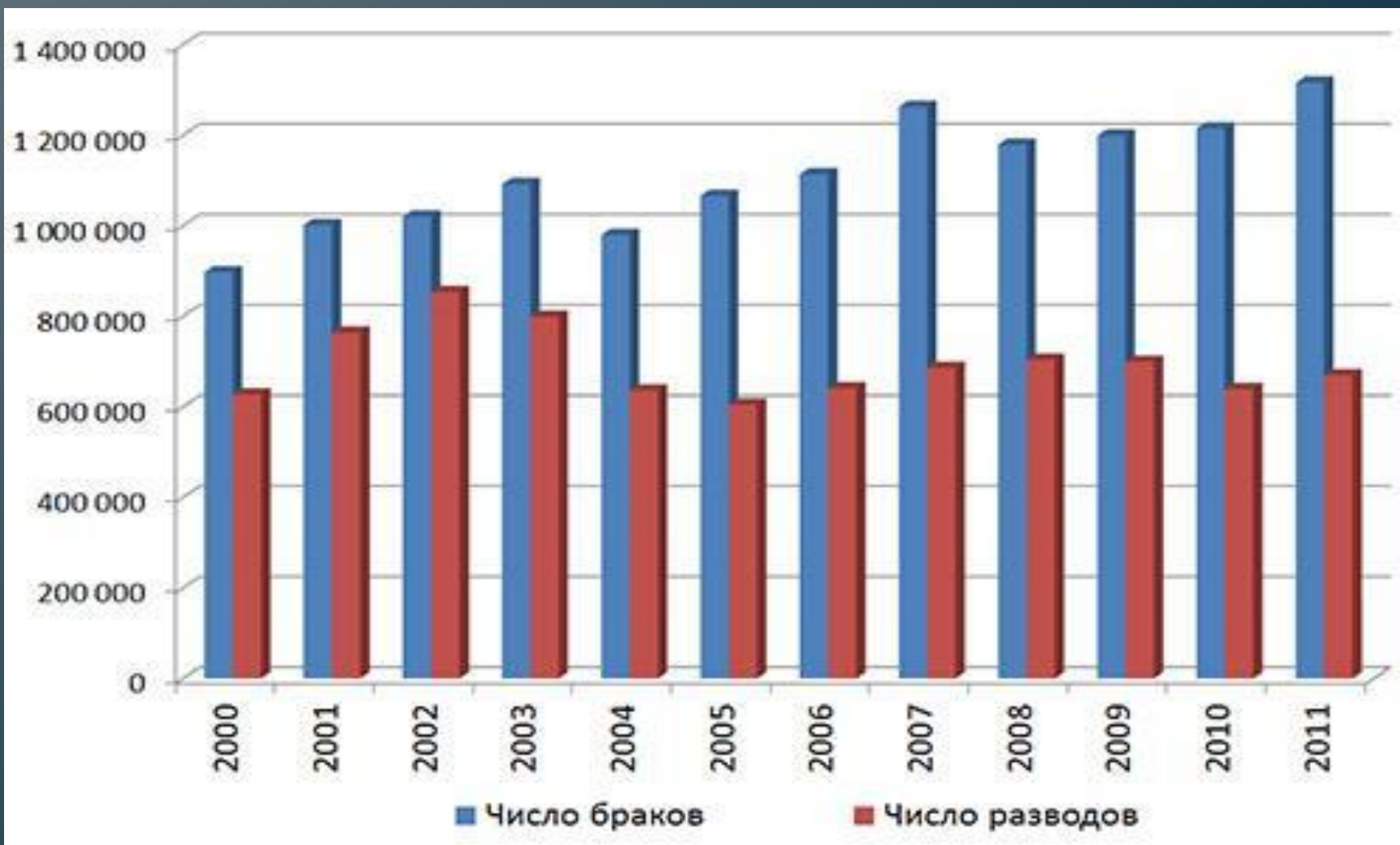
- как социальный институт
- как малая социальная группа

<i>Функция</i>	<i>Содержание</i>	<i>Пример</i>
Репродуктивная	Продолжение человеческого рода.	Саша и Маша завели ребенка Глашу
Экономическая	Совместное ведение домашнего хозяйства, совместное накопление собственности и материальных ценностей	Родители Фархада помогли накопить ему на квартиру.
Социализация	Обучение индивида элементарным правилам поведения.	Старший брат объяснил Дане, что девочкам на первом свидании нужно дарить цветы.
Первичный социальный контроль	Регулирование поведения ребенка, прививание моральных ценностей.	Отец доходчиво объяснил дочери, что носить короткую юбку – аморально.
Эмоционально-психологическая.	Поддержка при необходимости, создание условий для комфортного существования.	Старшая сестра успокаивает младшую из-за ссоры с родителями.

Брак

Брак – это форма взаимоотношений
мужчины и женщины,
предполагающая оформленный
официально союз с целью
образования семьи

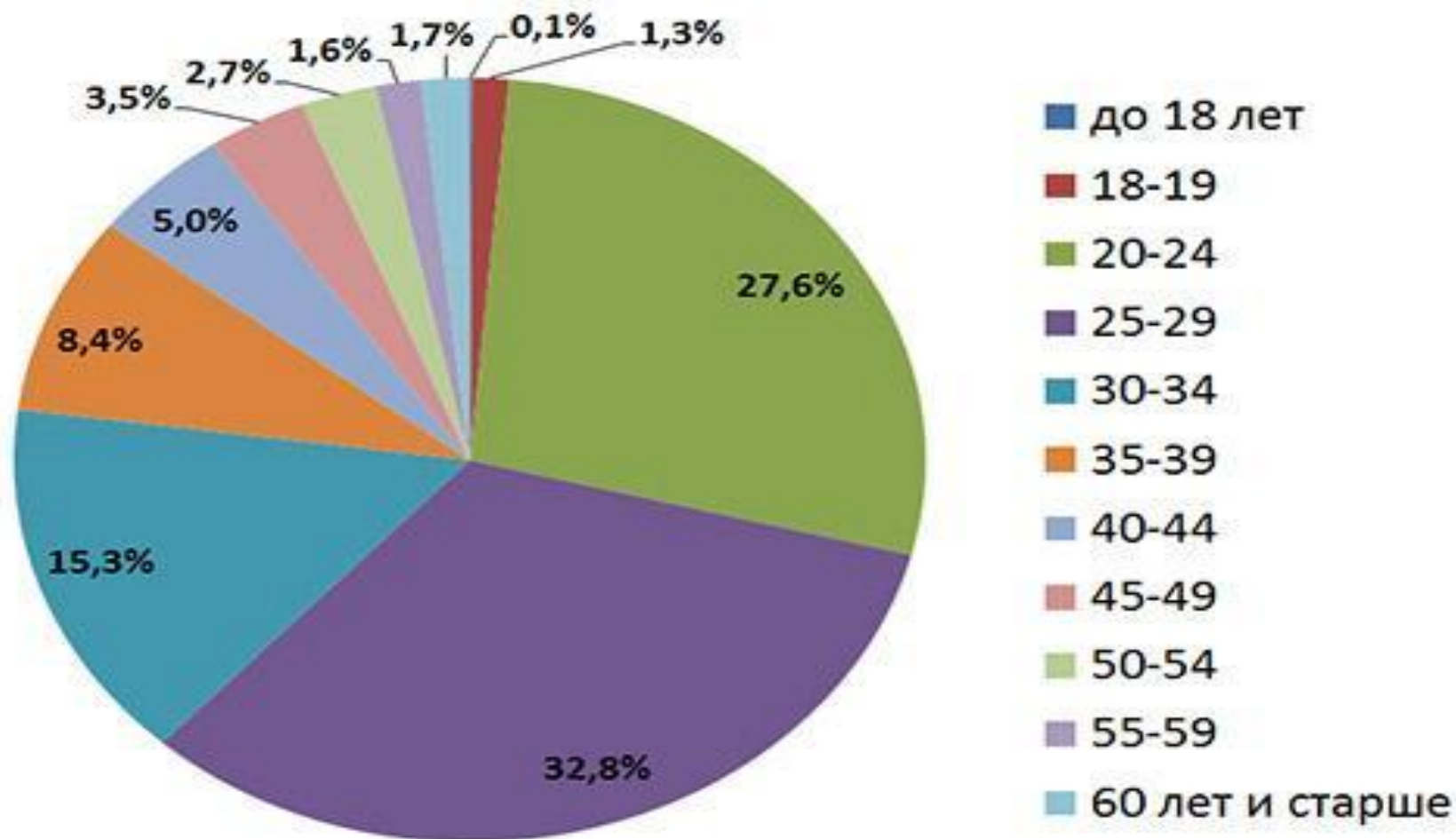
Число браков и разводов в РФ с 2000 по 2011 гг.



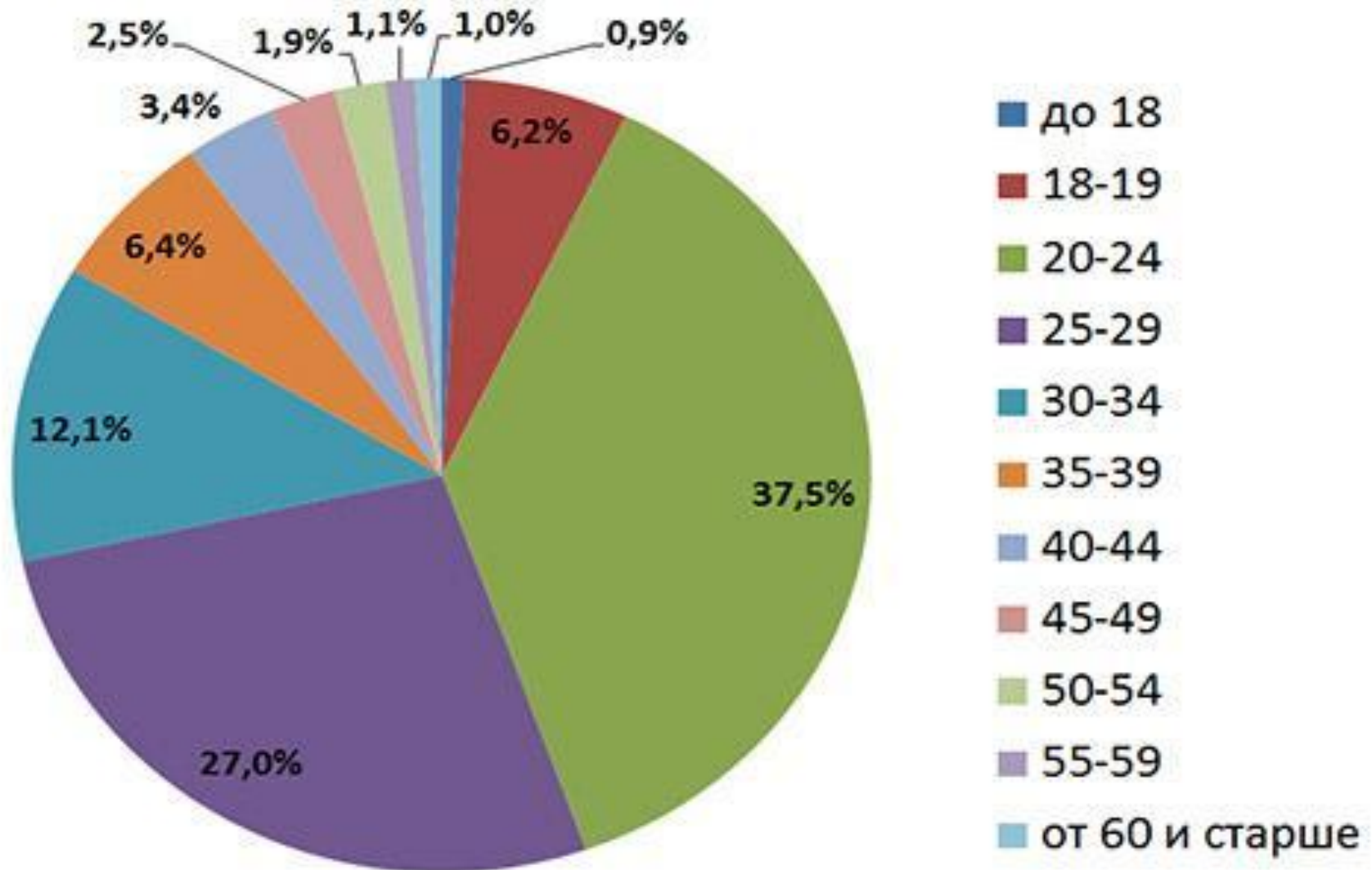
Федеральная служба государственной статистики (браки и разводы зарегистрированные в год)

Год	Зарегистрировано браков	Кол-во разводов
2010	1215066	639321
2011	1316011	669376
2012	1213598	644101
2013	1225501	667971
2014	1225985	693730

Возраст при вступлении в брак жениха



Возраст при вступлении в брак невесты



Специалисты, пройдя по основным регионам ПФО, подсчитали количество расторжений на каждую тысячу регистраций браков:

- Кировская область – 646;
- Саратовская область – 623;
- Оренбургская область – 603;
- Ульяновская область – 588;
- Самарская, Нижегородская области – 587;
- Мордовия – 574;
- Марий Эл – 572;
- Пермский край – 543;
- Чувашия – 522;
- Удмуртия – 519

Естественное движение населения Удмуртской Республики в 2015 году (государственный доклад о положении молодежи в УР)

	На 1000 чел. населения				
	Родившихся	Умерших	Естественный прирост	Заключивших брак	Расторгнувших брак
Всего по республике	14,6	12,9	1,7	7,5	3,5
Алнашский район	16,4	14,3	2,1	6,4	2,1
Балезинский район	15,5	16,1	-0,6	7,3	3,0
Вавожский район	15,0	14,7	0,3	9,7	2,8
Воткинский район	11,6	11,7	-0,1	4,6	2,7
Глазовский район	12,3	17,5	-5,2	5,2	3,4
Граховский район	12,9	15,9	-3,0	8,6	2,8
Игринский район	16,5	15,7	0,8	8,6	3,2
Завьяловский район	15,6	10,6	5,0	6,6	3,5
Дебесский район	15,7	16,6	-0,9	8,6	3,3
Красногорский район	14,9	16,7	-1,8	10,0	3,9
Малопургинский район	13,3	19,4	-6,1	7,6	2,6
Каракулинский район	11,5	18,5	-7,0	5,8	4,5
Кезский район	14,8	16,4	-1,6	9,0	3,1
Кизнерский район	15,1	15,4	-0,3	6,5	3,0
Киясовский район	16,0	16,2	-0,2	8,7	3,5

Список используемых источников

1.

<http://2supruga.ru/brak/zakluchenie/statistika-brakov-i-razvodov-v-rossii.html>

2. О государственном докладе о положении молодежи в Удмуртской Республике в 2014 - 2015 годах

3.

<http://razvodis.ru/otvety-na-voprosy/v-rossii-po-godam-tablica.html>

4. <http://blogs.elenasmodels.com/ru/razvody-v-rossii/>

Спасибо за внимание!