

# «СТРОЕВАЯ ПОДГОТОВКА»



ДЛЯ УЧАЩИХСЯ 3-4 КЛАССОВ.

# «СТРОЕВАЯ ПОДГОТОВКА»



- **Строй** – установленное размещение учащихся для их совместных действий.



# «СТРОЕВАЯ ПОДГОТОВКА»



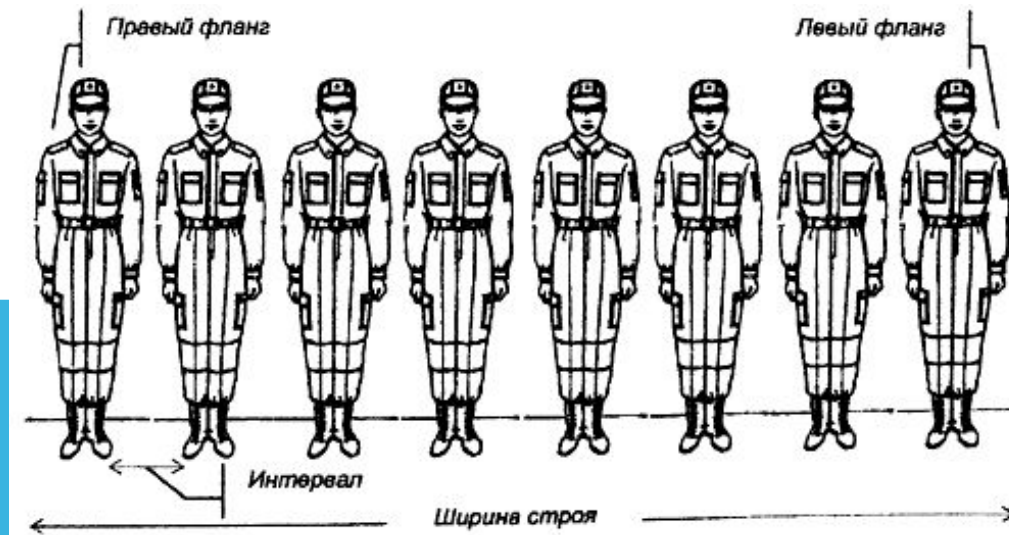
- Шеренга – строй, в котором учащиеся размещены один возле другого плечом к плечу на установленных интервалах.



# «СТРОЕВАЯ ПОДГОТОВКА»



- **Фланг** – правая (левая) оконечность строя. При поворотах строя названия флангов не изменяются.



# «СТРОЕВАЯ ПОДГОТОВКА»



- **Фронт** – сторона строя, в которую учащиеся обращены лицом.



# «СТРОЕВАЯ ПОДГОТОВКА»



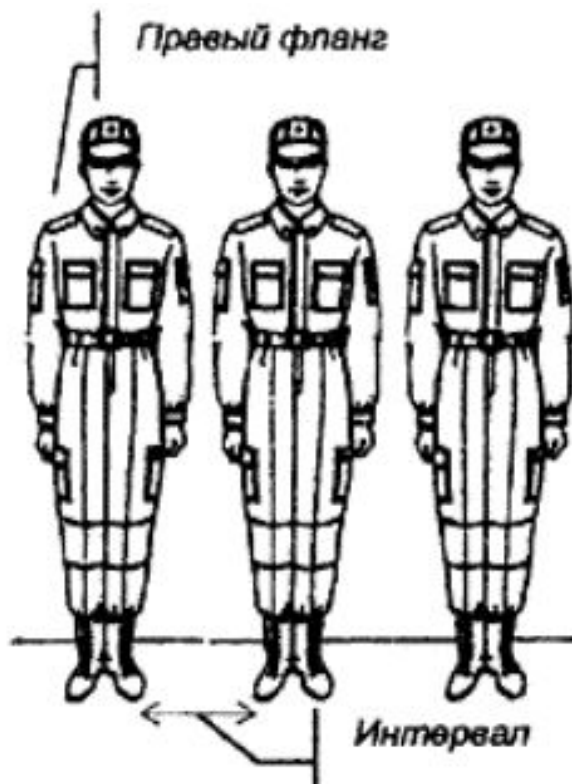
- Тыльная сторона строя – сторона, противоположная фронту.



# «СТРОЕВАЯ ПОДГОТОВКА»




- Интервал - расстояние по фронту между учащимися.



# «СТРОЕВАЯ ПОДГОТОВКА»



- Дистанция - расстояние в глубину между учащимися.





# «СТРОЕВАЯ ПОДГОТОВКА»

- Колонна - строй, в котором учащиеся расположены в затылок друг другу.
- Колонны могут быть по одному, по два, по три, по четыре и более.



# «СТРОЕВАЯ ПОДГОТОВКА»



- **Направляющий** - учащийся, движущийся головным в указанном направлении.



# «СТРОЕВАЯ ПОДГОТОВКА»



**Замыкающий – учащийся, движущийся последним в строю.**

