

Выполняем пейзаж  
акварелью  
ПОЭТАПНО.

Закрепление акварельной техники.


*Педагог: Хоменко С.А.*

# Пишем небо

приём «по –сырому» и «вливание цвета в цвет»




# Пишем берег




# Водная гладь и лунная дорожка

(для дорожки можно использовать воск)




# Добавляем волны




# Пишем первый план

(не забываем разбавлять краску, для травы используем приём «по – сухому»)



# Уточняем траву ближнего плана



# Пейзаж готов!

