

Прибавить и вычесть число 1

Автор презентации: Фокина Лидия Петровна,
учитель начальных классов МКОУ «СОШ ст. Евсино»
Искитимского района Новосибирской области
2017

Посчитай.

Для проверки кликни мышкой по
примеру


$$9+1=$$

$$7+1=$$

$$5+1=$$

$$3+1=$$

$$1+1=$$



Дале

Посчитай.

Для проверки кликни мышкой по
примеру


$$9-1=$$

$$7-1=$$

$$5-1=$$

$$3-1=$$

$$1-1=$$



Дале

Посчитай.

Для проверки кликни мышкой по
примеру


$$8+1=$$

$$6+1=$$

$$4+1=$$

$$2+1=$$

$$0+1=$$



Дале

Посчитай.

Для проверки кликни мышкой по
примеру


$$8-1=$$

$$6-1=$$

$$4-1=$$

$$2-1=$$

$$10-1=$$



Выход

Информационные источники

Автор шаблона: Ранько Елена Алексеевна

<http://elenaranko.ucoz.ru/>

Шаблон выполнен в программе Adobe Photoshop CS2.

Для создания использовались изображения:

картинка для создания первой линии рамки и заливки для нижней части шаблона:

http://img-fotki.yandex.ru/get/6409/39663434.199/0_77f01_8597d85e_S

картинка для создания второй линии рамки и заливки цветов:

http://img-fotki.yandex.ru/get/4511/39663434.8a/0_6c2eb_c4fe545e_S

декоративный элемент внизу выполнен при помощи маски:

http://www.cantinhodaverinha.net/masks/SN41_Verinha.msk.jpg

картинка для создания обводки:

http://img-fotki.yandex.ru/get/5641/132005175.29/0_88b25_3eaf73de_S

картинка для фона: http://weblabfon.com/_ld/0/27_bg_fon.png

Лягушка

http://img0.liveinternet.ru/images/attach/d/1/130/181/130181682_post813661394_431407.png