

# Вопросы для повторения:

*Соедини стрелкой по смыслу*



*Источник информации:*

- зрительный
- звуковой
- обонятельный
- тактильный
- вкусовой

# Соедини стрелкой по смыслу



*Источник информации:*

- зрительный
- звуковой
- обонятельный
- тактильный
- вкусовой

# Соедини стрелкой по смыслу



*Источник информации:*

- зрительный
- звуковой
- обонятельный
- тактильный
- вкусовой

# Соедини стрелкой по смыслу

## Способ кодирования информации



Billie Jean King  
She was more like a Beauty Queen  
from a Movie Scene  
She said Don't Mind  
But what do you mean  
I'm the one who will  
Dance on the floor!

$$9 - 4 + 2 = 7$$

$$8 - 3 + 3 = 8$$

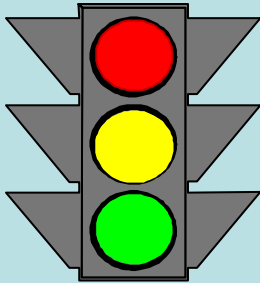
$$7 - 2 + 4 = 9$$

$$6 - 1 + 5 = 10$$

- ТЕКСТОВОЙ
- графический
- ЧИСЛОВОЙ

# Соедини стрелкой по смыслу

## Способ кодирования информации



- ЗВУКОВОЙ
- ЗНАКОВЫЙ
- ЦВЕТОВОЙ

## ***Вставь пропущенные слова:***

- 1. Любой предмет окружающего мира является \_\_\_\_\_ информации.**
- 2. Информацию можно закодировать в текстовой, \_\_\_\_\_, \_\_\_\_\_ форме.**
- 3. Закодировать информацию – это значит \_\_\_\_\_ её на носителе.**

**источником**

**графической**

**сохранить**

**числовой**

# Отгадай ребусы и узнай тему урока.



ИС’НИК +И







**Рассмотри рисунки.**

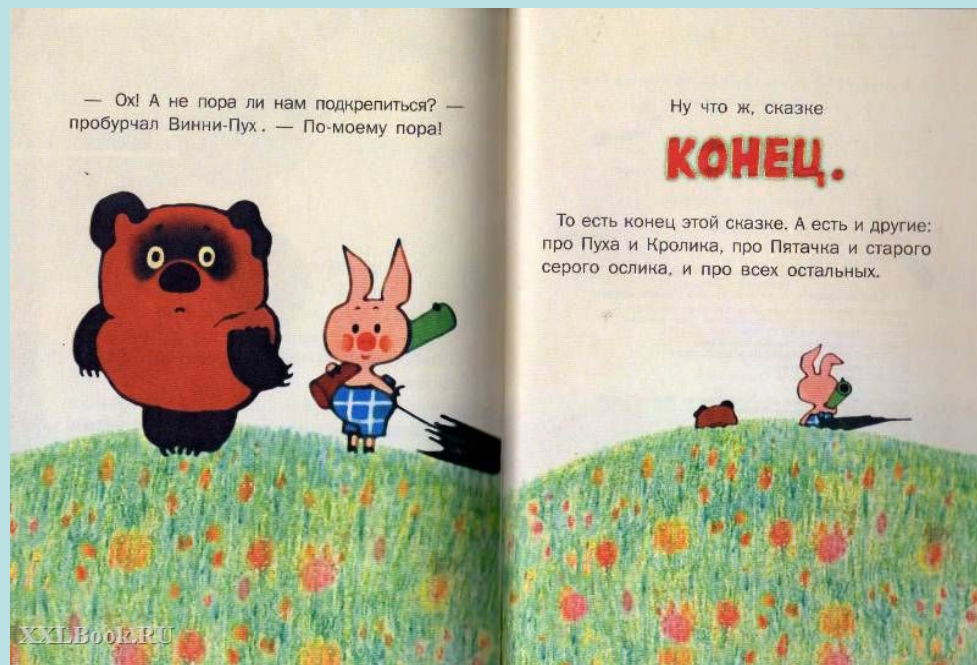
**Назови источник, который несёт информацию не только в себе:**

**Предбери для него характеристики.**



**Форма:** квадратная.

**Место действия:** зелёная поляна.



**Главный герой :** Винни Пух

**Цвет:** красный, желтый, синий

**Цвет текста:** чёрный и красный.


# Это икармбациванотсамойкниге.



←цветная - не цветная→



←новая - старая→



←толстая - тонкая→



# В какой форме зайдирована информация в книгах?




Посадил дед репку.  
Выросла репка крепкая, сладкая,  
большая-пребольшая!




Решил дед репку вытащить.  
Тянет-потянет – вытянуть из земли  
не может. Позвал дед бабу.


**Первые книги выглядели как свитки.  
Отгадай загадку и узнаешь  
Они появились в Древнем Египте.  
интересный факт.  
Листы изготавливали из стеблей  
папируса.**






**Вспомни название значков для кодирования информации и узнаешь как писали на рисунками. Располагали их в столбик.**



С помощью древней таблицы расшифруй слово и узнай, как падают веревки в Древней Греции.




					
<b>Б</b>	<b>И</b>	<b>б</b>	<b>л</b>	<b>и</b>	<b>я</b>

# Вспомни Русаванце новотавлицяформици и перваменмак и заоста в гласнальни глериа Русаи.



# Содержит буквальную сетку и узнаёт название самого современного формационного источника.





# Самое главное:

Кн и ги, з а писки, письма, т е леграммы,  
откр ы тки, дн е вники – всё это  
п и сьменные ист о чники инф о рмации.

Эл е ктронную книгу м о жно отнести к  
письм е нным ист о чникам  
информ о ции.