

**Қ.А.Ясауи атындағы Халықаралық
қазақ-түрік университеті**

Факультет: Медицина

Тақырыбы: Үрпіден сүртінді алу

**Қабылдаған: Каримбаев К.
Орындаған: Нышан А. Сарқыт А**

Тобы: ЖМ-425 а

Түркістан-2016

Жоспар:

1. Кіріспе

2. Негізгі бөлім:

1. Үрпіден жағынды алуға науқасты дайындау.

2. Үрпіден жағынды алу.

3. Қорытынды:

4. Пайдаланған әдебиеттер:

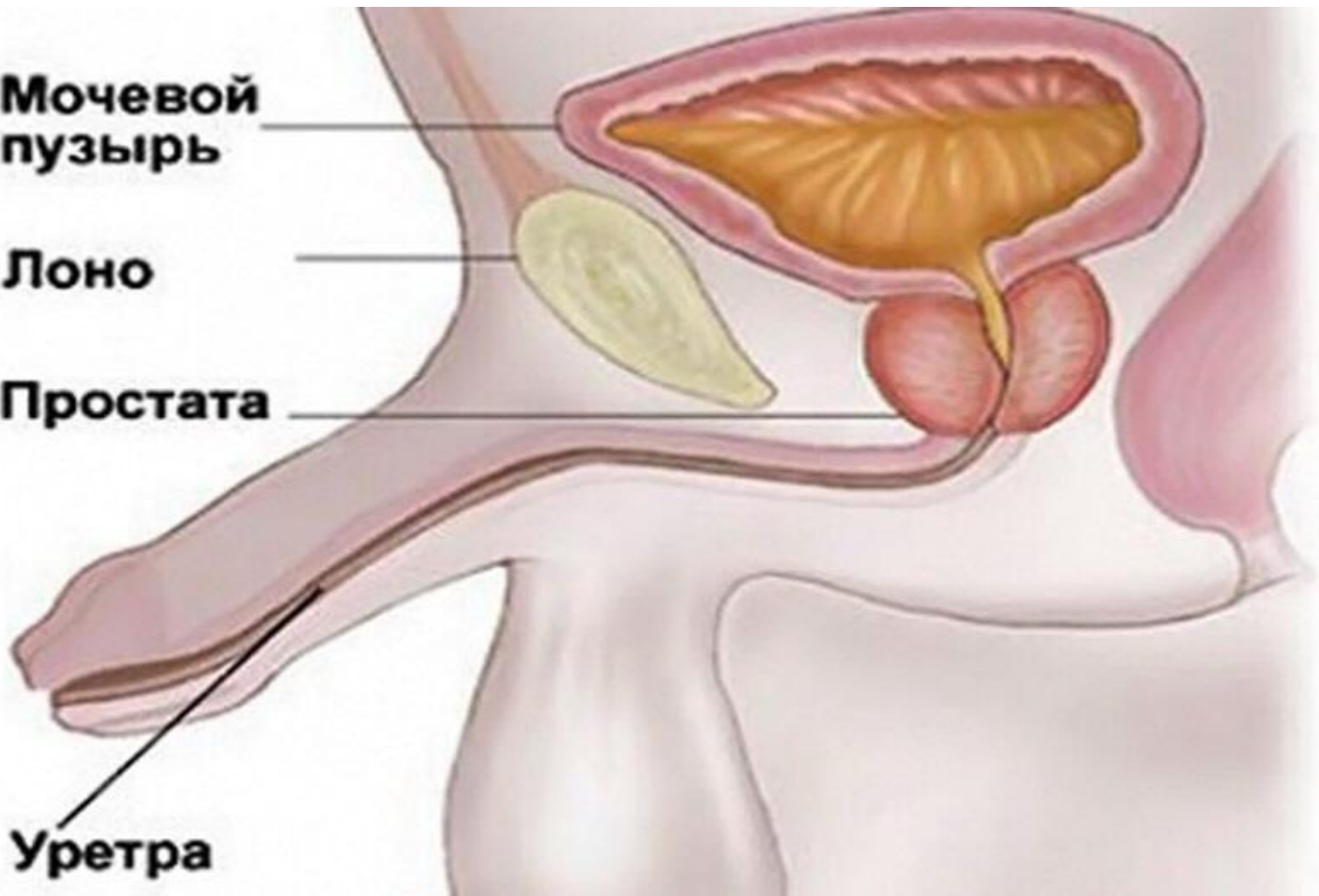
- ▶ Еркектің жыныс мүшесінен жағынды алу – ол уретрадан жағынды алу немесе флораға жағынды алу деп аталады. Жыныс мүшелерінен жағынды алу ол лабораториялық диагностикалардың бірі болып табылады. Және де ол жыныс мүшелерінде қандай патология, қоздырғыштың қай түрі екенін, ол жердегі микрофлораның құрамын анықтауға мүмкіндік береді.


**Мочевой
пузырь**


Лоно

Простата

Уретра




- Уретрадан жағынды алу үшін науқасты келесі жағдайда дайындау қажет:
 - 1. Антибиотиктерді немесе тағы басқа да препараттарды пайдалануды науқасты зерттеместен бір апта бұрын доғару қажет.
 - 2. Темекі тартуды, жыныстық қатынаста болуды зерттеуге дейін доғару қажет.
 - 3. Соңғы зәр шығару процедураға дейін бір сағат алдын болу керек.
- 



□ Уретрадан жағынды алу өте оңай жасалынады, ол кезде уретраның шырышты қабатынан бөліндіні ұқыпты жинау үшін зәр шығару каналына арнайы құрал (жіңішке аппликатордағы стерильді мақталы тампон) енгізеді. Кейін алынған бөліндіні жіңішке қабатпен заттық шыныға жағамыз. Алынған бөлінді әр түрлі әдістермен боялады және мұқият микроскоппен анықтайды.



- Дәрігер келесілерді анықтайды:
 - 1. Лейкоциттерді.
 - 2. Эритроциттерді.
 - 3. Эпителий клеткаларын.
 - 4. Шырыш.
 - 5. Флора (кокктар).
- 



□ Кейін дәрігер қоздырғышты, патологияның қай түрі екенің анықтап болғаннан соң соған байланысты диагноз қояды.



Пайдаланған әдебиеттер:

1. WWW.GOOGLE.RU.

2. Тәжірибелік дағдылар
стандарты-2009.