


ВСТРЕЧАЕМ

НОВЫЙ ГОД


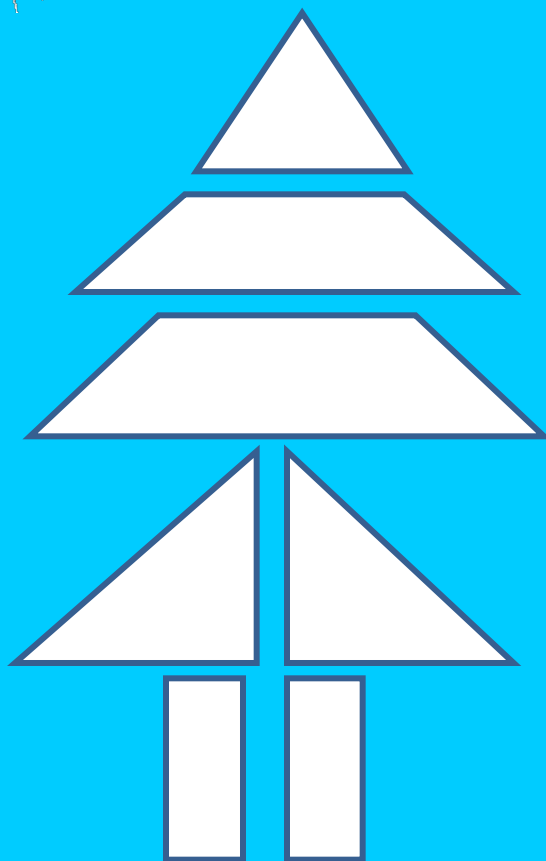
Автор: Муслифаев Р. М.
учитель начальных классов
МБОУ «СОШ № 8»

г. Новомосковск Тульской области
2017 г.









«Собери елку и петушка»




«Собери елку и ёлочную игрушку»




Найди двух одинаковых СНЕГОВИКОВ



1




2




3



4



5



6



«Зимние забавы»

Правила игры:

1. Внимательно рассмотри верхнюю и нижнюю картинку.
2. Найди *12* отличий.
- 3.левой кнопкой мышки кликни на верхней картинке по предмету, которого нет на нижней картинке.
4. Найди *12* отличий и построй снеговика.



АНГЕЛОЧЕК



**Сложи листок, вырежи по шаблону,
отогни ручки с трубой и красивый
рождественский ангел готов.**

Найди 5 пар варежек



24-4

12+28

50-16

17+1
3

6+12

21+9

18+16

65+25

49+41

14+6

66-26

Угадай, какое слово прячет



Пахнет праздничный пирог.
Дети смотрят за порог.
Ждут весь вечер, что вот – вот
В гости Дед Мороз придёт.
А в мешке у Дед Мороза
Галстук – папе, маме – роза,
И ещё – ещё подарки:
Куклы, кубики, скакалки...



С Н О В Ы М

Г О Д О М!
Шёл по лесу Дед Мороз,
Мимо кедров и берёз,
Мимо просек, мимо пней,
Шёл по лесу 8 дней.

Он по бору проходил –
Ёлки в бусы нарядил.

В эту ночь под Новый год
Он ребятам их несёт.

Светит жёлтая луна,
На полянке тишина,
На пруду сверкает лёд,
Наступает Новый год!

