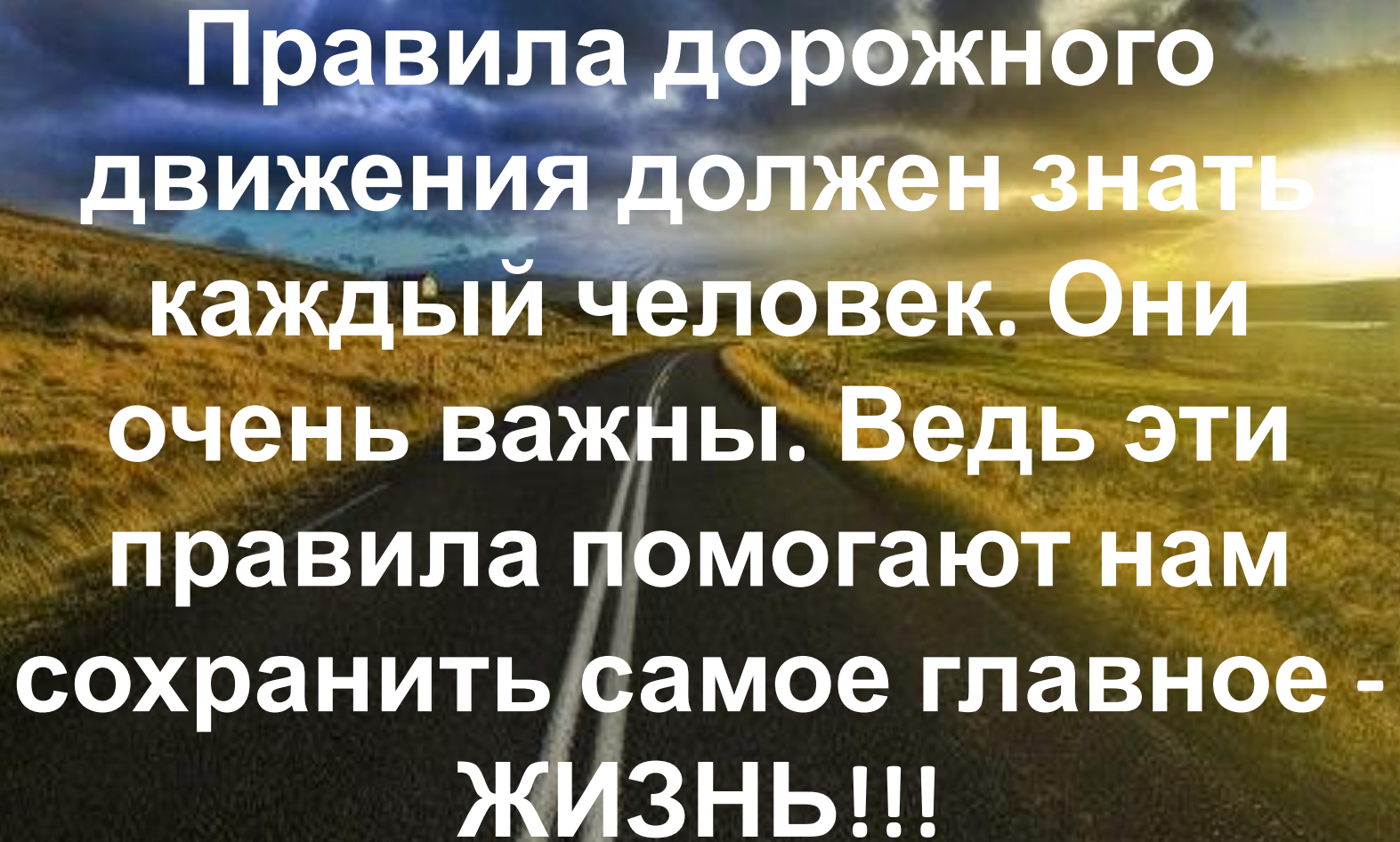


**Акция -
конкурс**

**Помоги
первокласснику
безопасно прийти в
школу**



**Автор: Першина Катя
Руководитель: Першина
Л.С**

A scenic landscape featuring a paved road that curves through a field of tall grass. The sky is filled with dramatic, dark clouds, and a bright sun is visible on the right side, creating a lens flare effect. The overall atmosphere is serene and contemplative.

**Правила дорожного
движения должен знать
каждый человек. Они
очень важны. Ведь эти
правила помогают нам
сохранить самое главное -
ЖИЗНЬ!!!**

Школа дорожных наук



**Ура!!!!!! Я сегодня в первый раз
отправляюсь в первый класс!**



В нашей школе
учат

Правила и безопасность дорожного движения

У любого перекрестка
Нас встречает светофор
И заводит очень просто
С пешеходом разговор:

«Свет **зеленый** - проходи.

Желтый - лучше подожди.

Если свет зажегся **красный**

-Значит, двигаться опасно!

Стой!

Пусть пройдет трамвай,


Наберись терпения!

Изучай и уважай

Правила движения!»



Первоклассник должен знать!



Правила движения –
Важная наука.
Соблюдать их все должны
И бабушки и внуки!



Самый строгий –
красный свет.
Если он горит,
Стоп! Дороги дальше
нет,
Путь для всех закрыт.





Чтоб спокойно
перешёл ты.
Слушай наш совет:
- Жди! Увидишь скоро
жёлтый
В середине свет.





Я б в инспекторы пошел, пусть меня научат!



О безопасности движения тебе расскажут старшие друзья



У старших ребят есть свои наставники





22/09/2012

Наш школьный инспектор Вам все расскажет...



Покажет как правильно

переходить дорогу



Акция «Внимание дети!»



Работа на проезжей части
дороги

Наши юные велосипедисты



Велогонки для нас

пустык





Первоклассник – ЗНАЙ!



Светофор-большой помощник,
Лучший друг для всех в пути.
Он всегда предупреждает
Цветом, можно ли идти.



КРАСНЫЙ свет-
опасность рядом,
Стой, не двигайся и жди,
Никогда под красным взглядом
На дорогу не иди!

ЖЁЛТЫЙ светит к переменам,
Говорит : “Постой, сейчас
Загорится очень скоро
Светофора новый глаз”.



Перейти дорогу можно
Лишь когда **ЗЕЛЁНЫЙ** свет
Загорится, объясняя:
“всё, иди! Машин тут нет!”



В нашей школе есть отряд ЮИД

ЮНЫЕ ИНСПЕКТОРЫ ДОРОЖНОГО ДВИЖЕНИЯ (ЮИД)

Основные задачи ЮИД:

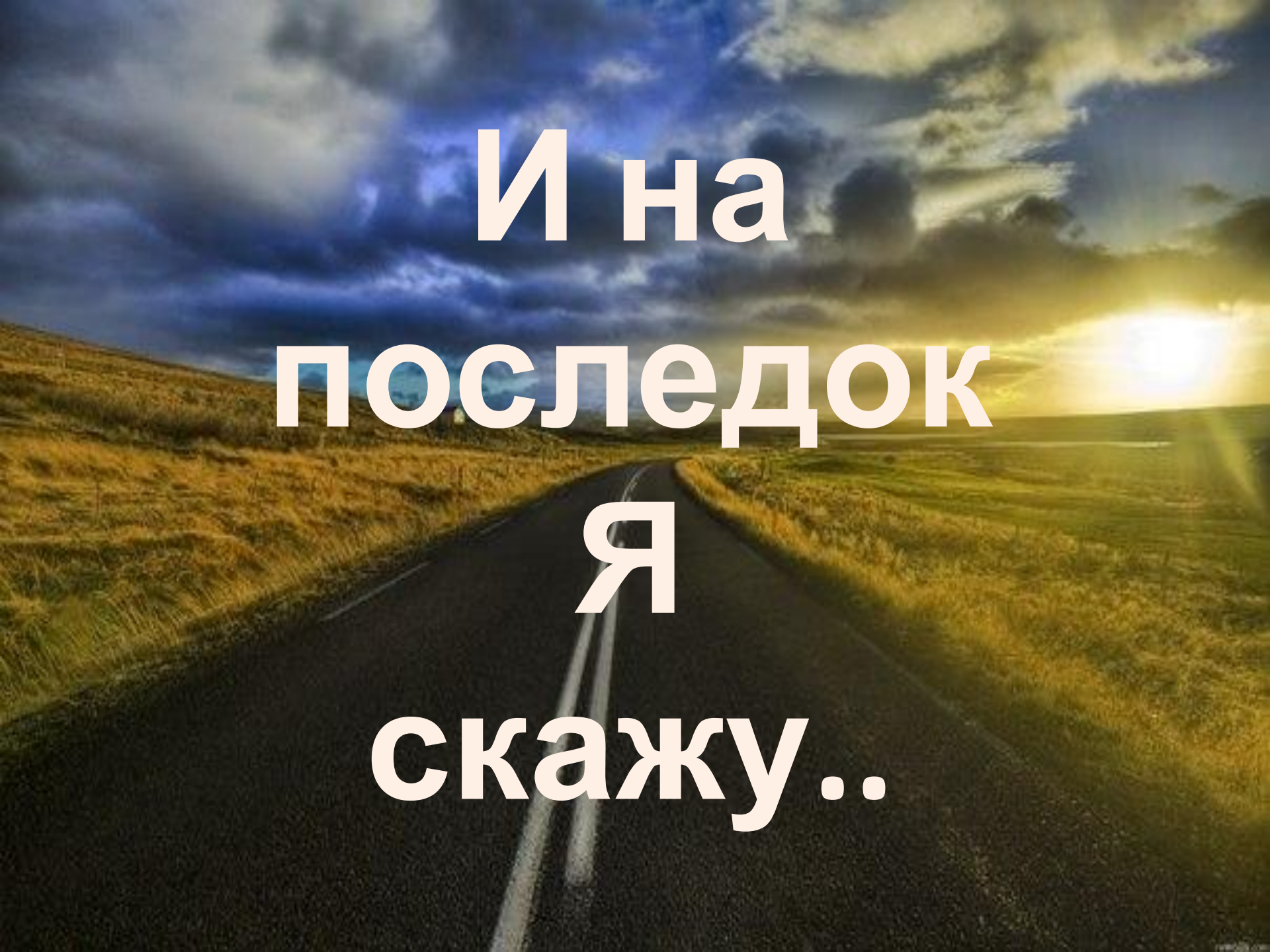
1. Активная пропаганда правил дорожного движения в школах и среди взрослых.
2. Обучение мерам оказания первой медицинской помощи пострадавшим при дорожно-транспортных происшествиях.
3. Участие в смотрах и слетах ЮИД, конкурсах и соревнованиях.
4. Организация работы с юными пешеходами и велосипедистами.

ЮИД — это задор, сила воли и стремление быть лучшими в своём деле, это умение находить выход из самых трудных ситуаций, это чувство ответственности за идущего рядом, чувство долга и взаимовыручки!

МЫ ЖДЕМ ТЕБЯ В ЮИДИ!!!

	Знак "Телефон"		Знак "Пункт питания"		Знак "Пункт первой медицинской помощи"		Знак "Доступность" "Специальная путевка"
---	----------------	---	----------------------	---	--	---	--



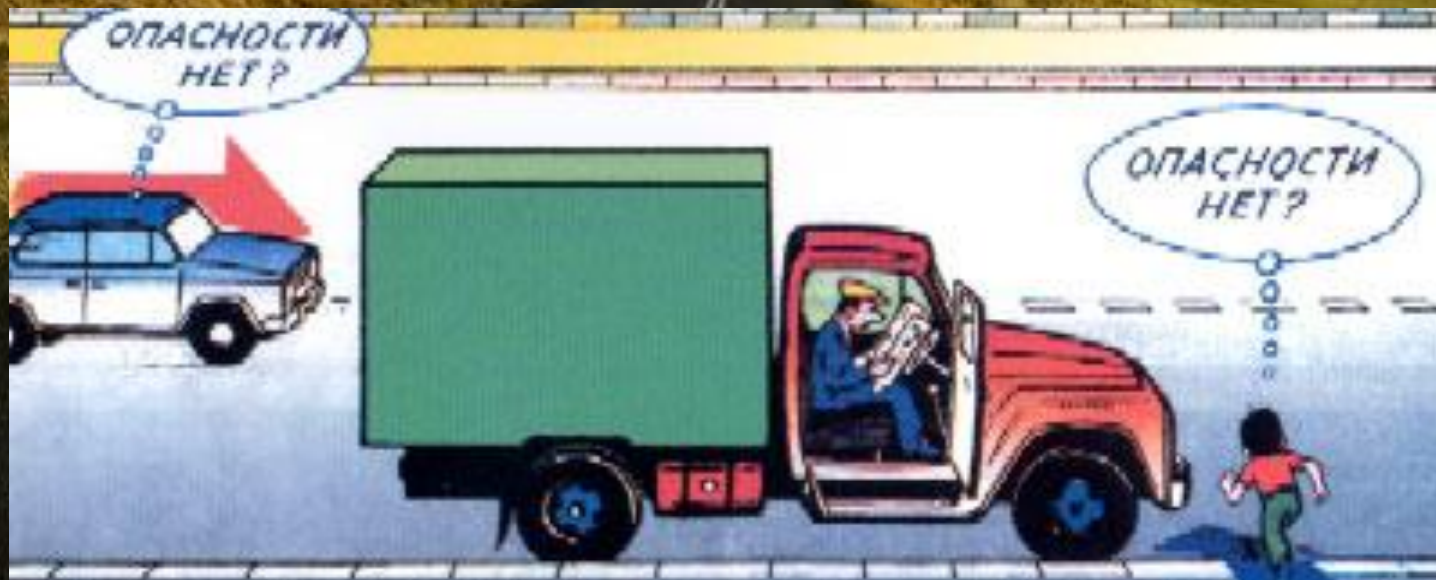
A scenic landscape featuring a paved road that curves through a field of tall, golden-brown grass. The road leads towards a bright sunset on the right side of the frame, where the sun is low on the horizon, casting a warm glow. The sky is filled with dramatic, dark blue and grey clouds, with some light breaking through near the sun. The overall mood is contemplative and serene.

**И на
последок
я
скажу..**

ПРЕЖДЕ ЧЕМ ПЕРЕЙТИ ДОРОГУ - УБЕДИСЬ В БЕЗОПАСНОСТИ!

1. Главная опасность - стоящая машина!

Стоящая машина опасна: она может закрывать собой другой автомобиль, который движется с большой скоростью, мешает вовремя заметить опасность. Нельзя выходить на дорогу из-за стоящих машин. В крайнем случае, нужно осторожно выглянуть из-за стоящего автомобиля, убедиться, что опасность не угрожает и только тогда переходить дорогу.



2. Не обходите стоящий автобус ни спереди, ни сзади!


Стоящий автобус закрывает собою участок дороги, по которому в тот момент, когда вы решили ее перейти, может проезжать автомобиль.

Кроме того, люди около остановки обычно спешат и забывают о безопасности. От остановки надо двигаться в сторону ближайшего пешеходного перехода.





. Машина приближается медленно, и все же надо пропустить ее.

Медленно движущаяся машина может скрывать за собой автомобиль, идущий на большой скорости. Пешеход часто не подозревает, что за одной машиной может быть скрыта другая.



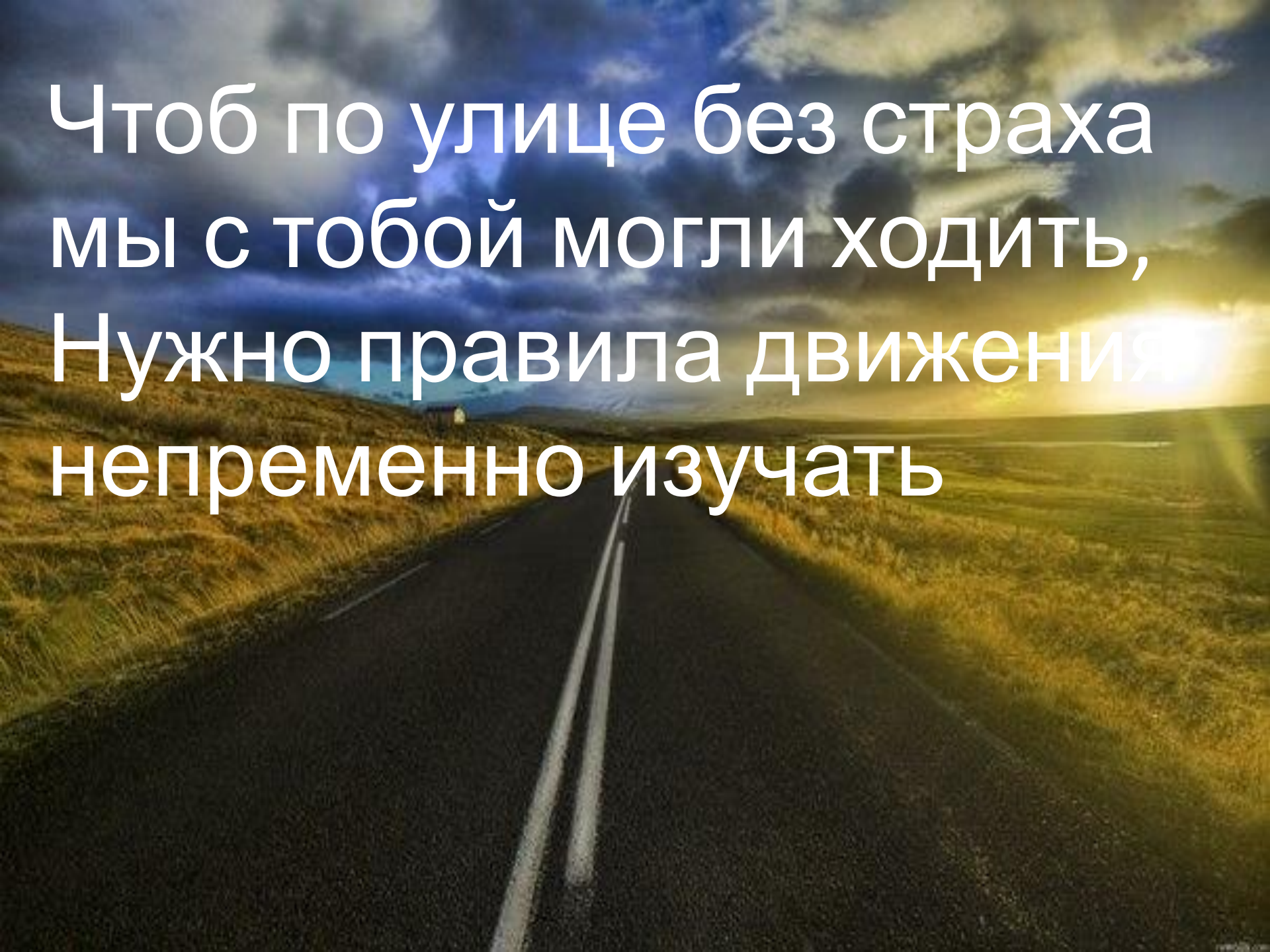
Пустынную" улицу дети часто перебегают неглядя.

На улице, где машины появляются редко дети, выбегают на дорогу предварительно ее не осмотрев, и попадают под машину. Выработайте привычку всегда перед выходом на дорогу остановиться, оглядеться, прислушаться - и только тогда переходить улицу.






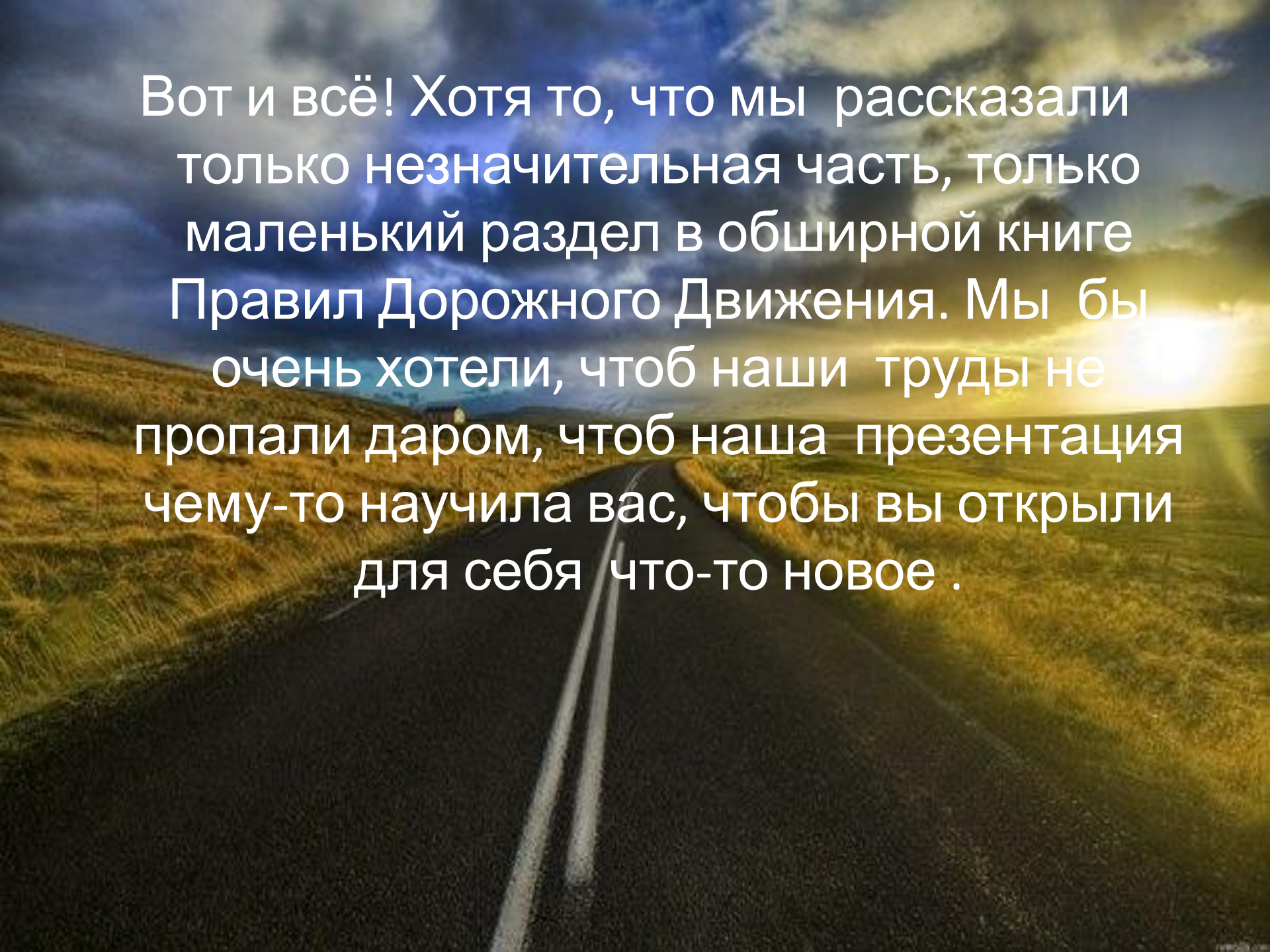
Хочу, чтобы на дорогах
было безопасно



Чтоб по улице без страха
мы с тобой могли ходить,
Нужно правила движения
непрерменно изучать

A scenic landscape featuring a paved road with a double white line that recedes into the distance. The road is flanked by golden-brown grassy fields. In the background, a bright sun is setting or rising, creating a lens flare and illuminating the sky with warm, golden light. The sky is filled with large, dark, dramatic clouds, some of which are lit from below by the sun, creating a contrast between the dark blues and greys of the clouds and the bright yellow and orange of the sun. The overall mood is serene and hopeful.

Детям знать положено
Знаки дорожные!
Ты, дружок, доверься им:
Будешь цел и невредим



Вот и всё! Хотя то, что мы рассказали только незначительная часть, только маленький раздел в обширной книге Правил Дорожного Движения. Мы бы очень хотели, чтоб наши труды не пропали даром, чтоб наша презентация чему-то научила вас, чтобы вы открыли для себя что-то новое .



Спасибо за внимание