

# Показатели качества работы АС Сахалинской области в 5ААС

	Рассмотрено 5 ААС Всего:	ОТМЕНЕНО/ ИЗМЕНЕНО ВСЕГО					ОСТАВЛЕНО БЕЗ ИЗМЕНЕНИЯ	
	1	2	В т. ч. в связи с		% к г р · л	% к гр.1 без учета, отказо в от иска	3	% к гр.1
			утвержд. Мир. Согл.	Отказ от ис ка				
АС Камчатского края	1178	129	0	11	11,0	10,0	1049	89,0
АС Приморского края	4920	702	11	48	14,3	13,1	4218	85,7
АС Сахалинской области	1525	154	3	8	10,1	9,4	1371	89,9
Всего	7623	985	14	67	12,9	11,9	6638	87,1

Арбитражный суд	Период	Всего	Отменено		Изменено		Общий % отмен и изменения
			5	6			
1	2	3	5	6	10		11
Камчатского края	2016 г.	508	55	10,8%	12	2,4%	13,2%
	2017 г.	444	44	9,9%	10	2,3%	12,2%
	2018 г.	417	51	12,2%	7	1,7%	13,9%
Приморского края	2016 г.	1983	218	11,0%	15	0,8%	11,7%
	2017 г.	1766	190	10,8%	14	0,8%	11,6%
	2018 г.	1729	160	9,3%	15	0,9%	10,1%
Сахалинской области	2016 г.	593	57	9,6%	10	1,7%	11,3%
	2017 г.	537	61	11,4%	7	1,3%	12,7%
	2018 г.	556	47	8,5%	8	1,4%	9,9%
Амурской области	2016 г.	562	69	12,3%	3	0,5%	12,8%
	2017 г.	548	50	9,1%	7	1,3%	10,4%
	2018 г.	508	54	10,6%	9	1,8%	12,4%
ЕАО	2016 г.	108	20	18,5%	0	0,0%	18,5%
	2017 г.	115	15	13,0%	1	0,9%	13,9%
	2018 г.	116	27	23,3%	0	0,0%	23,3%
Магаданской области	2016 г.	157	24	15,3%	3	1,9%	17,2%
	2017 г.	163	20	12,3%	2	1,2%	13,5%
	2018 г.	184	14	7,6%	3	1,6%	9,2%
Хабаровского края	2016 г.	1342	165	12,3%	16	1,2%	13,5%
	2017 г.	1355	166	12,3%	24	1,8%	14,0%
	2018 г.	1460	155	10,6%	17	1,2%	11,8%
ЧАО	2016 г.	40	6	15,0%	0	0,0%	15,0%
	2017 г.	42	7	16,7%	0	0,0%	16,7%
	2018 г.	33	5	15,2%	2	6,1%	21,2%
АС ДО	2016 г.	65	4	6,2%	0	0,0%	6,2%
	2017 г.	53	3	5,7%	0	0,0%	5,7%
	2018 г.	51	3	5,9%	0	0,0%	5,9%

# Нагрузка на судью

Сравнительные данные по нагрузке на судью за период с 2010 по 2018 гг.

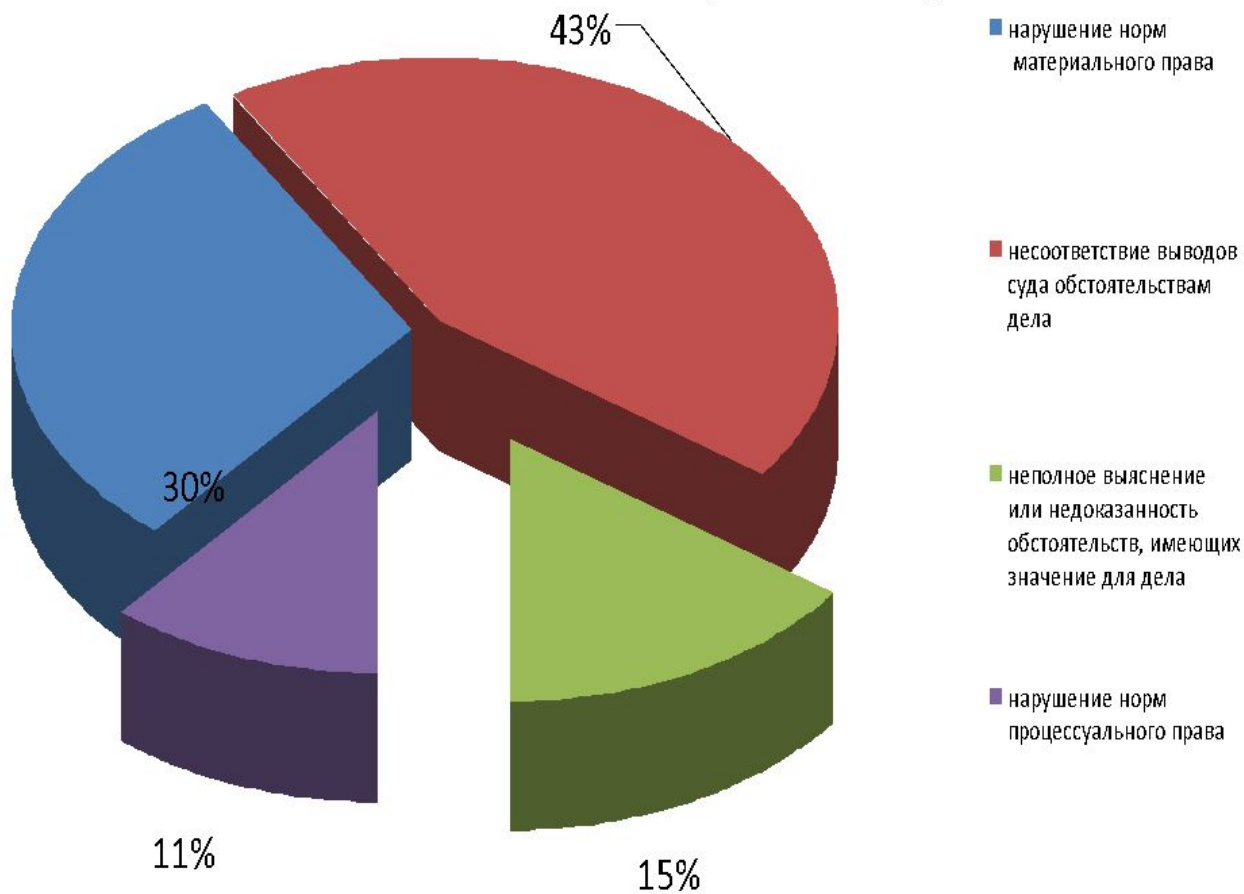


# Качество работы

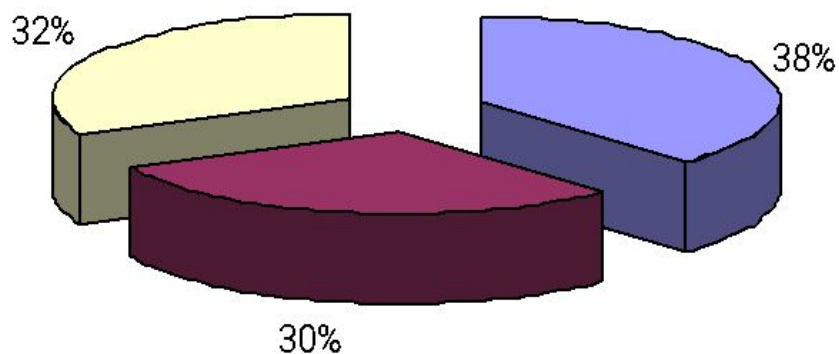
Год	Рассмотрено дел (и заявлений)	В апелляционной инстанции		В кассационной инстанции	
		Количество	Процент (без мир. согл и откл. иска)	Количество	Процент (без мир. согл и откл. иска)
2017 г.	8790	174	2,1	48	0,8
2018 г.	10807	139	1,2	36	0,3

# Основания отмен/изменения судебных актов в апелляционной инстанции

Основание отмены / изменения актов Арбитражного суда Сахалинской области в апелляционной инстанции



## Основания отмен/изменения судебных актов АС Сахалинской области в кассационной инстанции

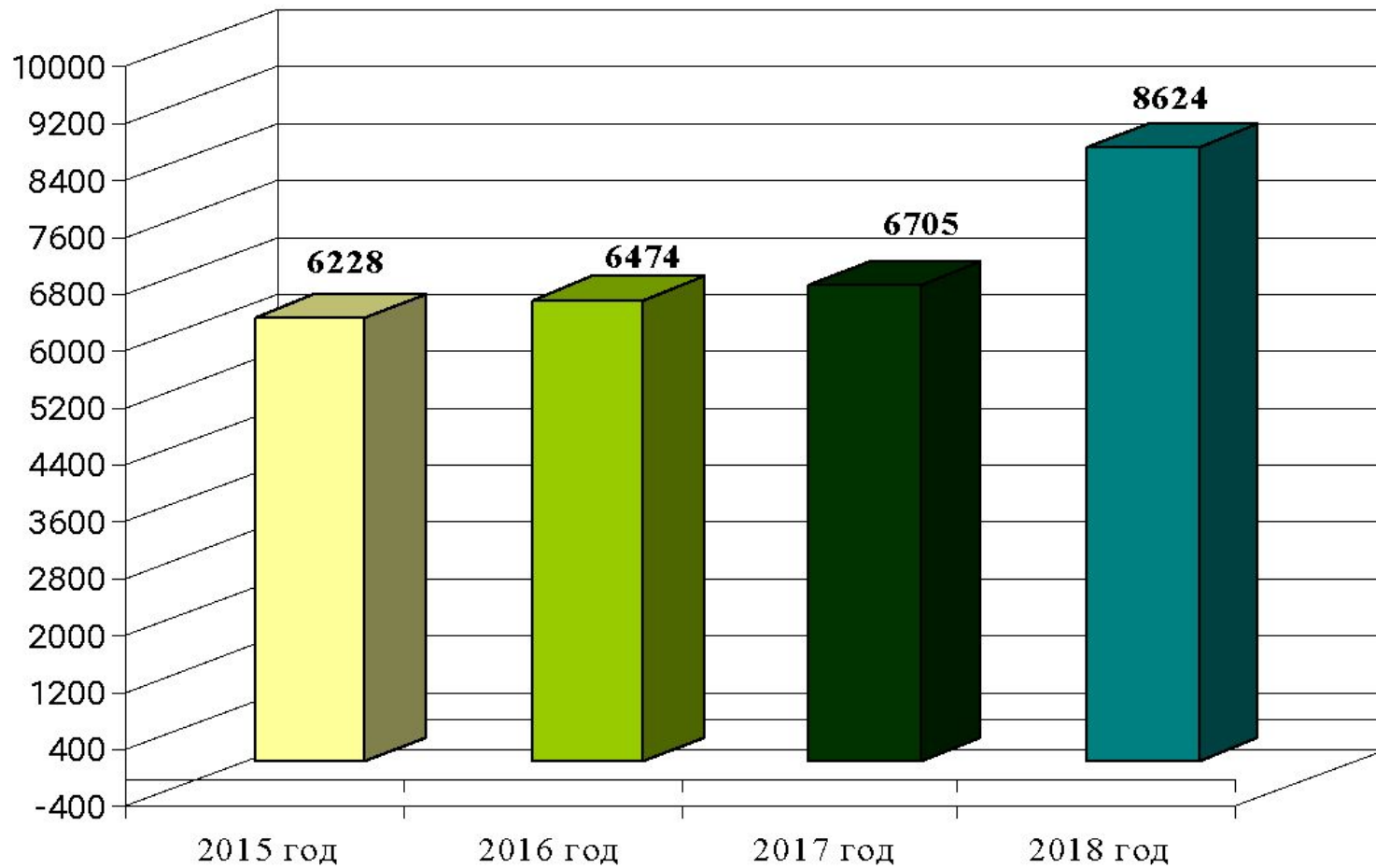


- нарушение норм материального права
- несоответствие выводов суда обстоятельствам дела
- нарушение норм процессуального права

# Процессуальные сроки

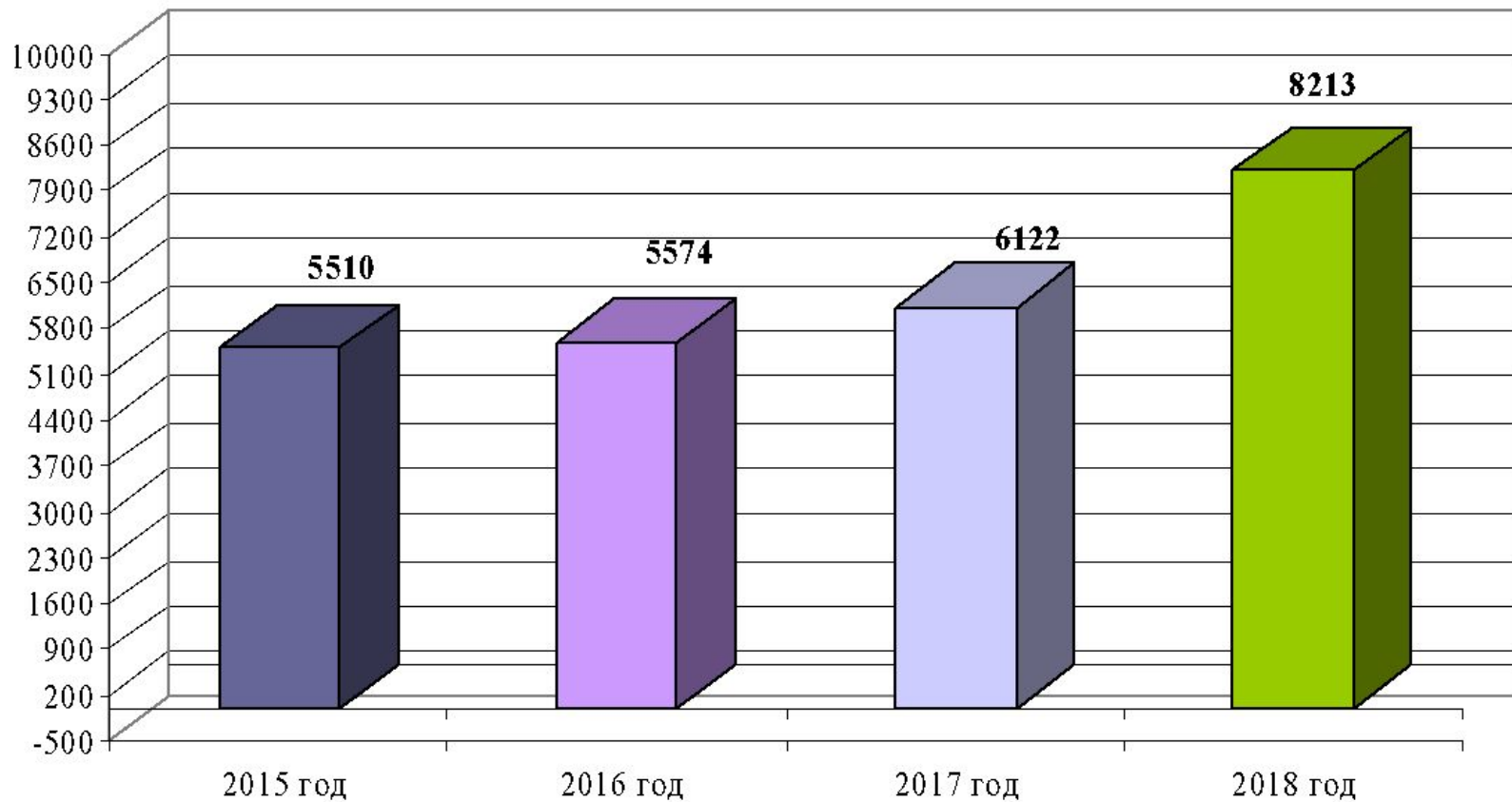
Год	Рассмотрено дел	С превышением срока	Процент
2017 г.	6122	59	1
2018 г.	8213	13	0,2

**Количество поступивших исковых заявлений (заявлений) за 2018 год в сравнении с 2015-2017 гг.**

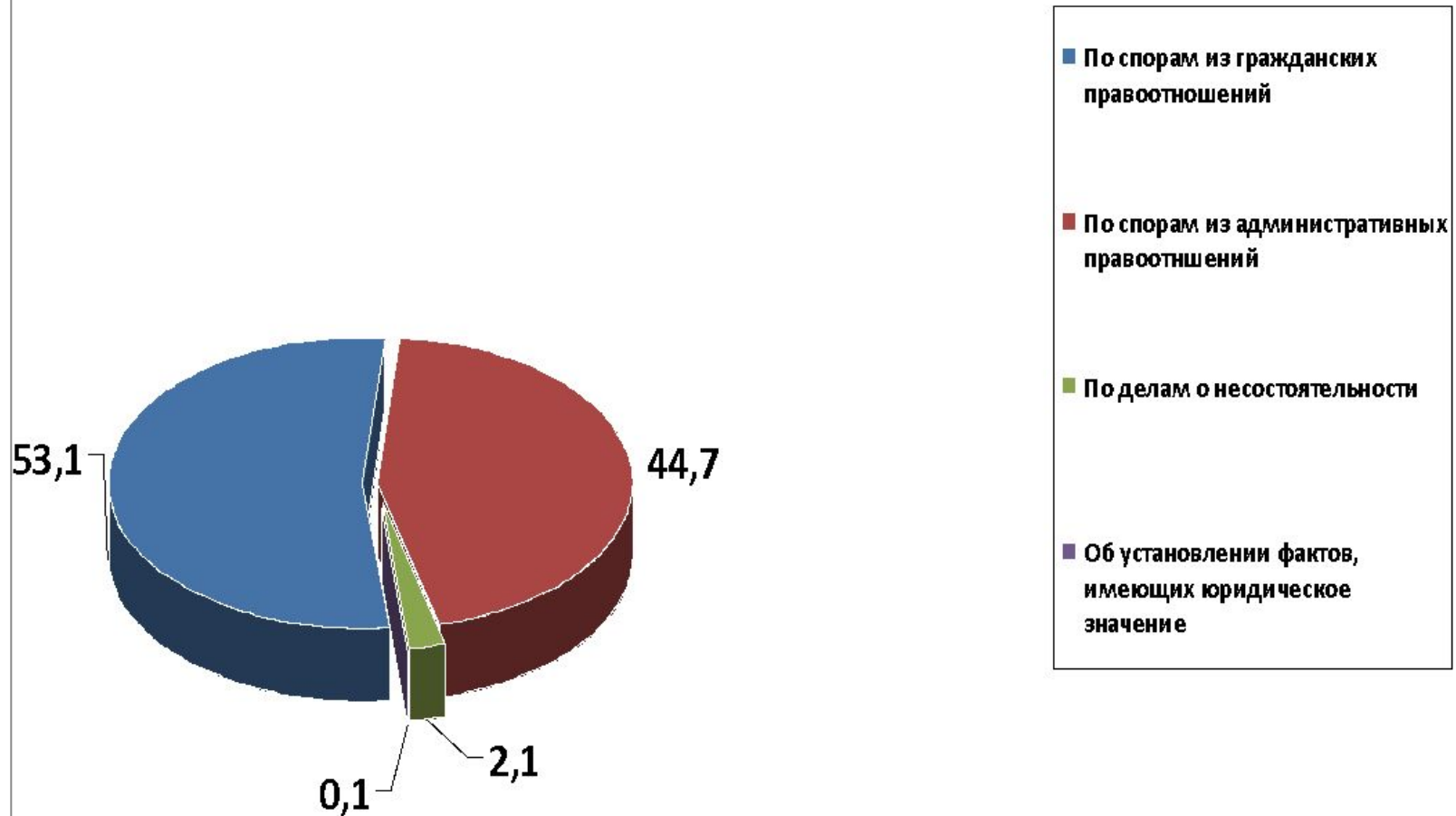




**Количество рассмотренных исковых заявлений (заявлений) в  
2018 году в сравнении с 2015-2017 гг.**

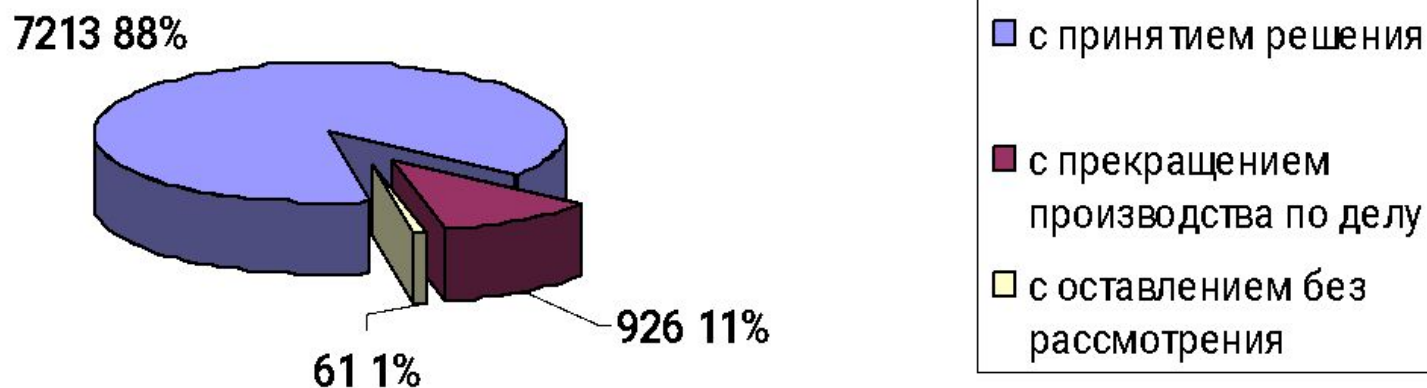


## УДЕЛЬНЫЙ вес от рассмотренных дел

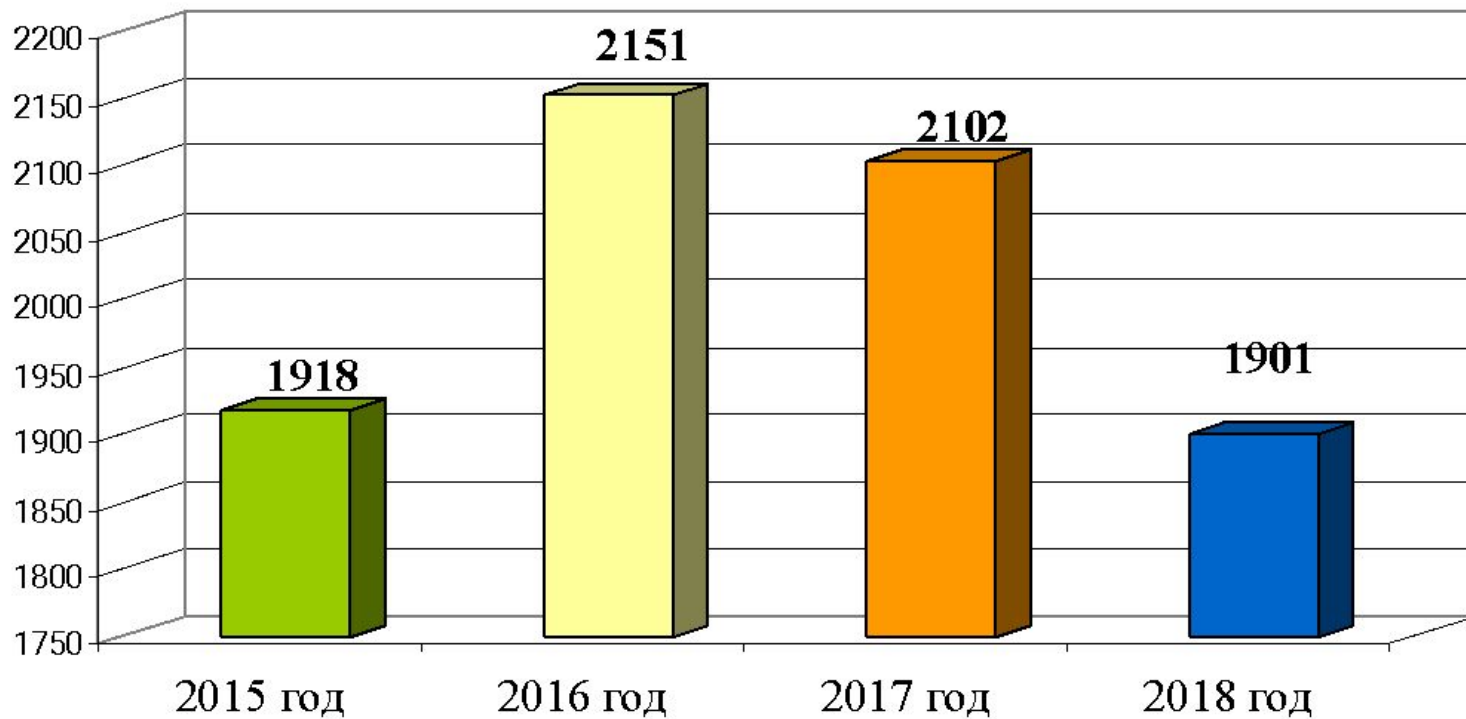




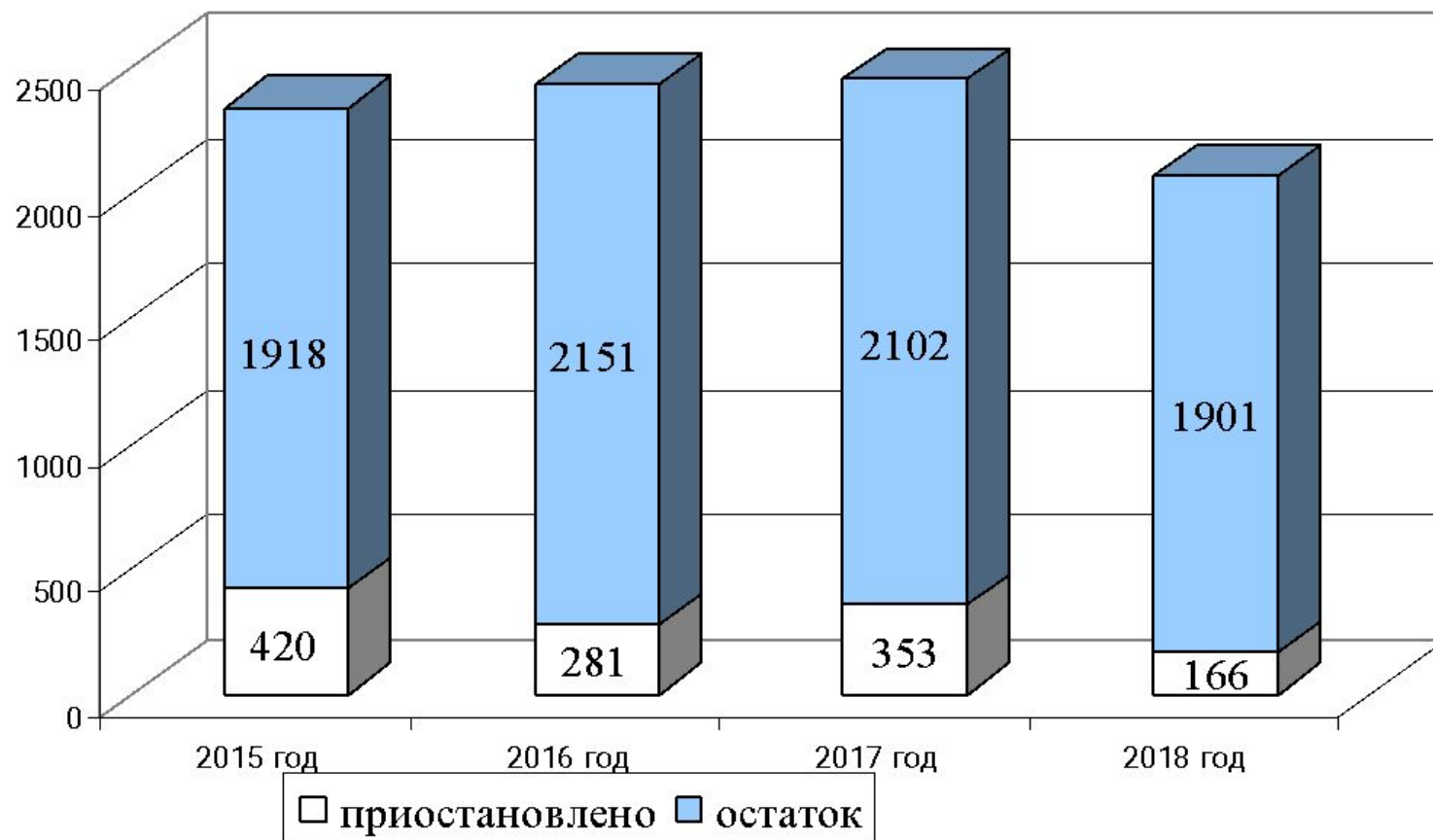
## Результаты рассмотрения дел за 2018 год



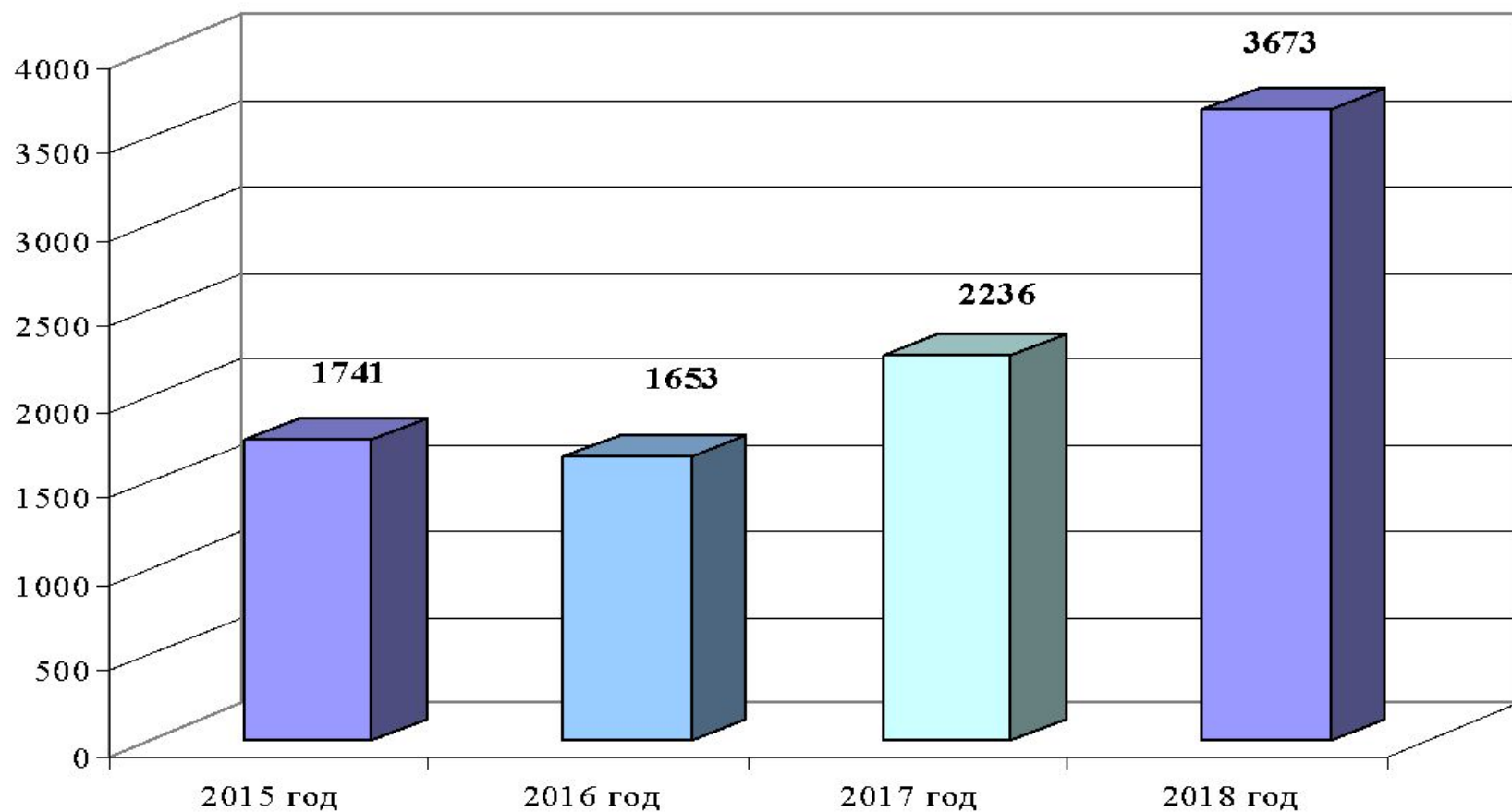
**Остаток неоконченных дел на конец отчетного периода 2018  
года в сравнении с отчетными периодами 2015-2017 гг.**



**Соотношение остатка неоконченных дел и приостановленных дел на конец отчетного периода 2018 года в сравнении с отчетными периодами 2015-2017 гг.**



**Количество споров, возникающих из административных и иных публичных правоотношений, рассмотренных в отчетном периоде 2018 года в сравнении с отчетными периодами 2015-2017 гг.**

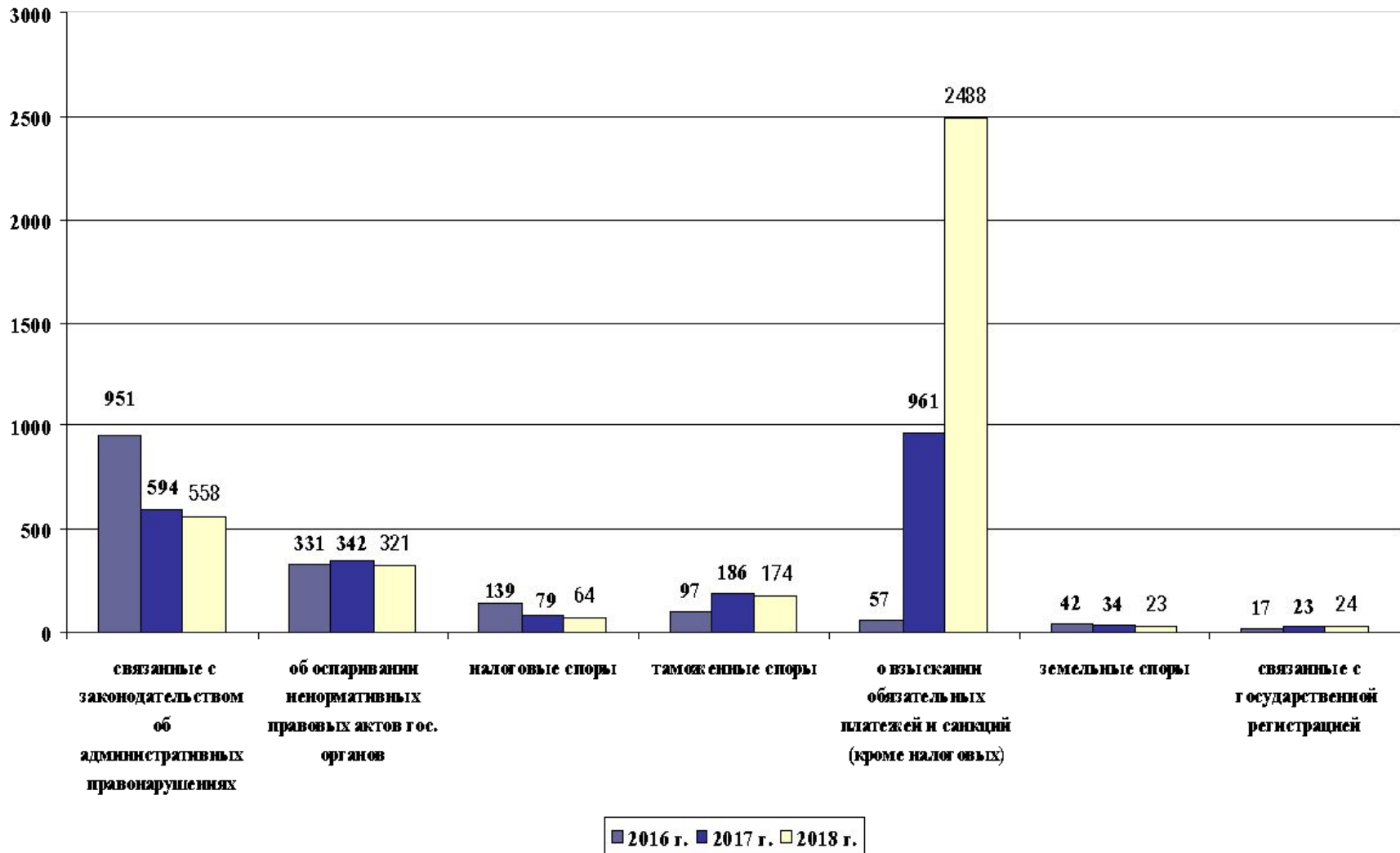


## Сравнительный анализ рассмотренных дел по экономическим спорам, возникающих из административных или иных публичных правоотношений

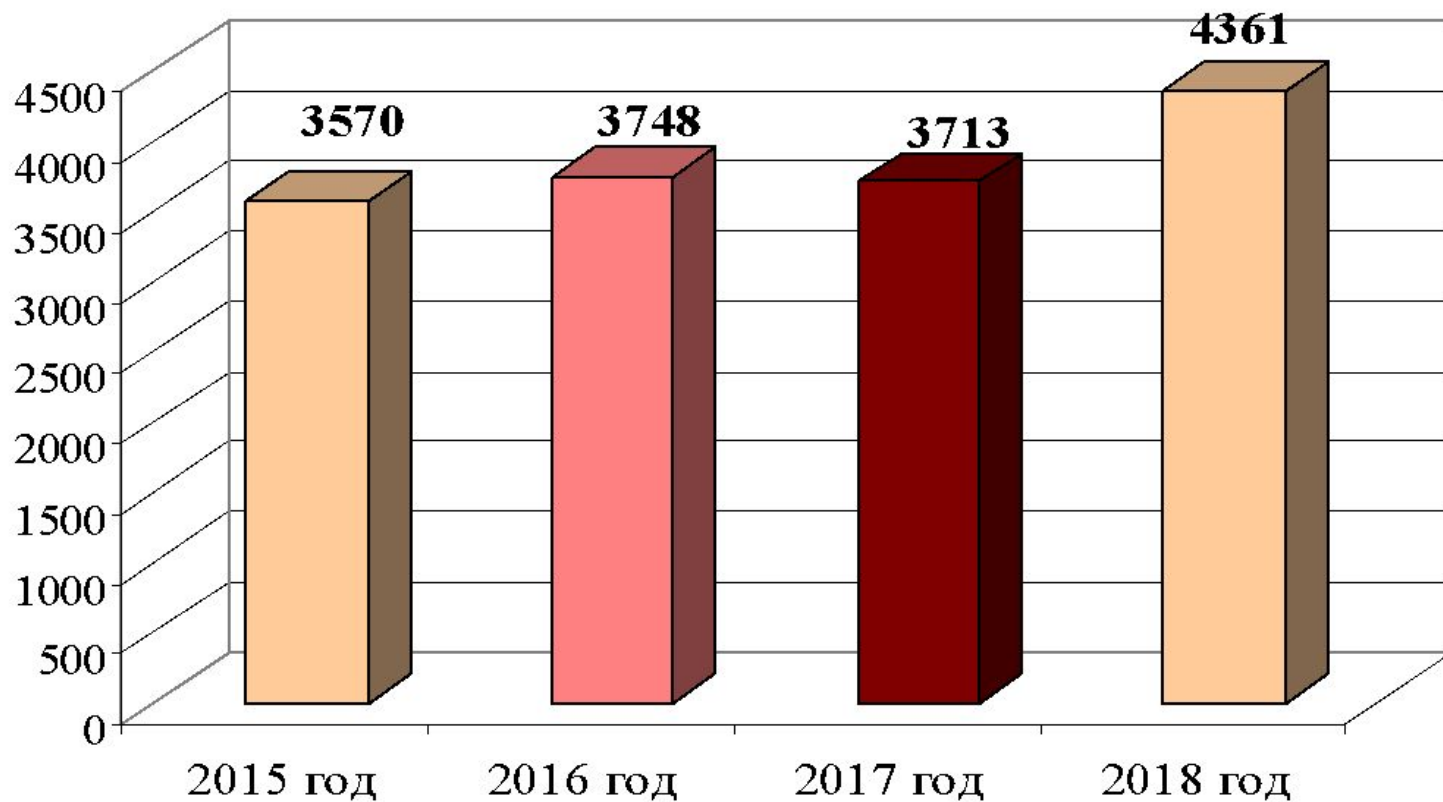
№	Категория дел	2017	2018	Количество (+/-)	%
1	С применением законодательства об административных правонарушениях	594	558	-36	-6
2	О взыскании обязательных платежей и санкций	961	2488	+1527	+158,9% или +в 2,6 р
3	С применением налогового законодательства	79	64	-15	-19
4	Об оспаривании ненормативных правовых актов, действий (бездействия) должностных лиц	342	321	-21	-6,4
5	О государственной регистрации	29	24	-5	-20,8
6	С применением законодательства о земле	34	23	-11	-32
7	С применением таможенного законодательства	186	174	-12	-6,5
8	Об оспаривании нормативных правовых актов	0	0	0	0
9	С применением антимонопольного законодательства	0	2	+2	0
10	С применением бюджетного законодательства	7	0	0	0
11	С применением законодательства об охране окружающей среды (оспаривание ненормативных правовых актов)	0	2	+2	0



**Виды административных споров, рассмотренных в 2018 году, в сравнении с отчетными периодами 2016-2017 гг.**



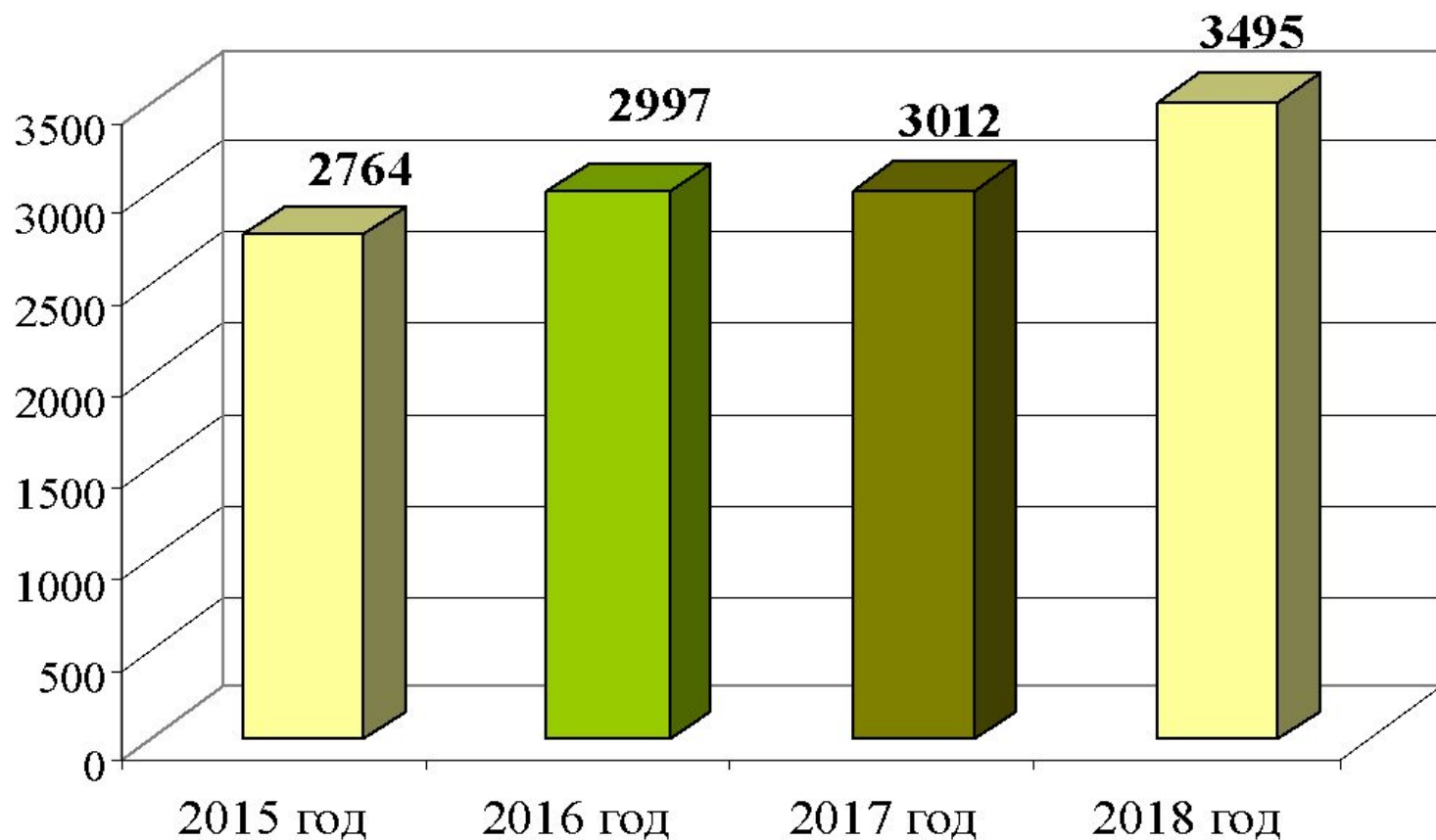
**Количество споров, возникающих из гражданских правоотношений, рассмотренных в 2018 году в сравнении с отчетными периодами 2015-2018 гг.**



# Сравнительный анализ рассмотренных дел по экономическим спорам, возникающих из гражданских правоотношений

№	Категория дел	2017	2018	Количество (+/-)	%
1	О ненадлежащем исполнении обязательств	3012	3495	+483	+16
2	Споры из внедоговорных обязательств	129	185	+56	+43,4
3	Связанные с применением законодательства о земле (кроме оспаривания ненормативных актов)	187	196	+9	+4,8
4	Связанные с защитой права собственности	27	29	+2	+7,4
5	О признании договоров недействительными	55	50	-5	-9
6	Корпоративные споры	92	145	+53	+57,6
7	О заключении договоров	20	21	+1	+5
8	Связанные с охраной интеллектуальной собственности	15	2	-13	-86,7
9	Связанные с применением законодательства об охране окружающей среды (возмещение вреда)	15	15	0	0
10	О защите деловой репутации	2	5	+3	+150
11	О ценных бумагах	0	0	0	0
12	О создании, реорганизации и ликвидации организаций	9	3	-6	-66,7
13	Иные экономические споры	70	153	+83	+ в 2,2 р или 118%

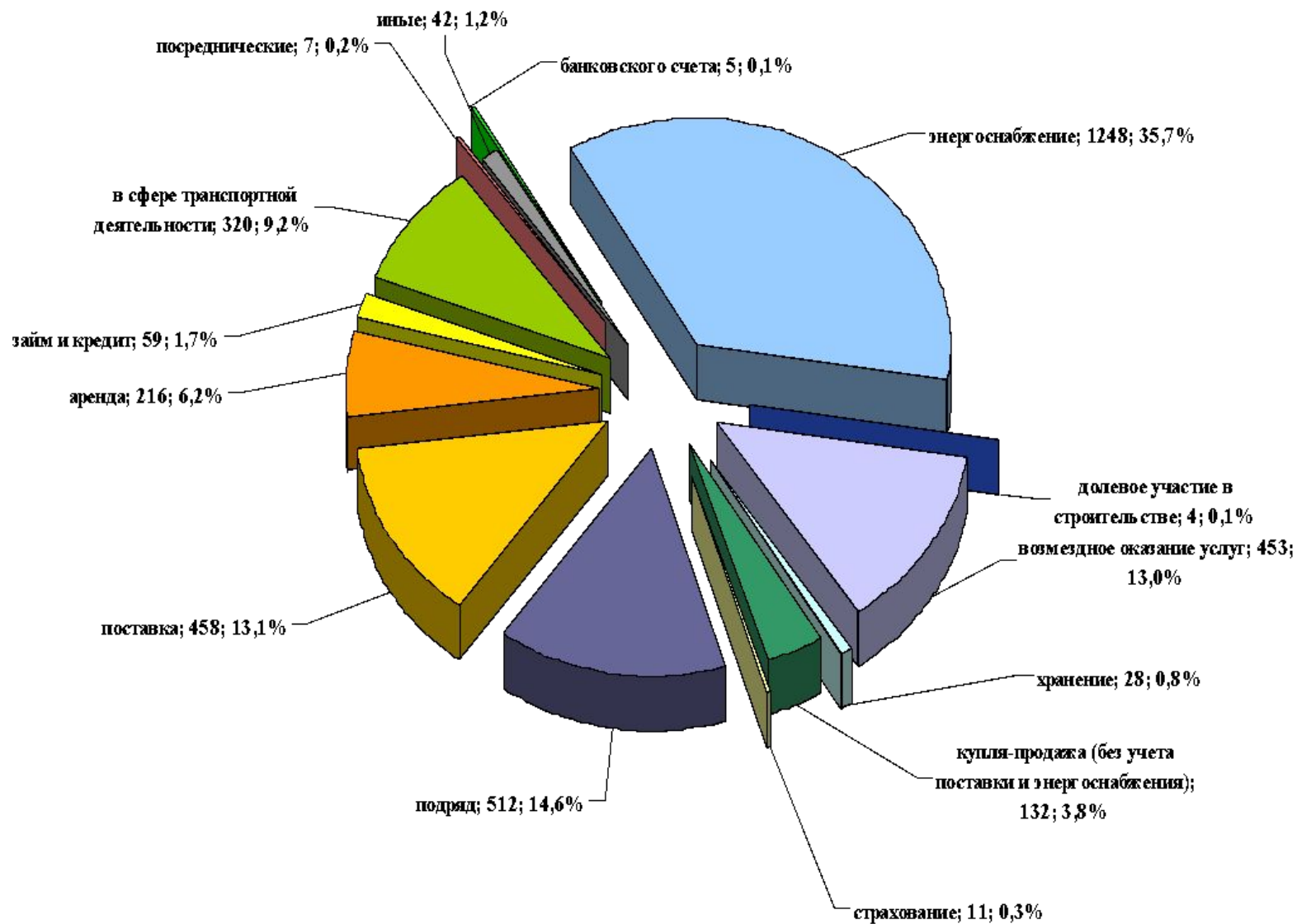
**Количество споров о неисполнении или  
ненадлежащем исполнении обязательств,  
рассмотренных за 2018 год, в сравнении с отчетными  
периодами 2015-2017 гг.**



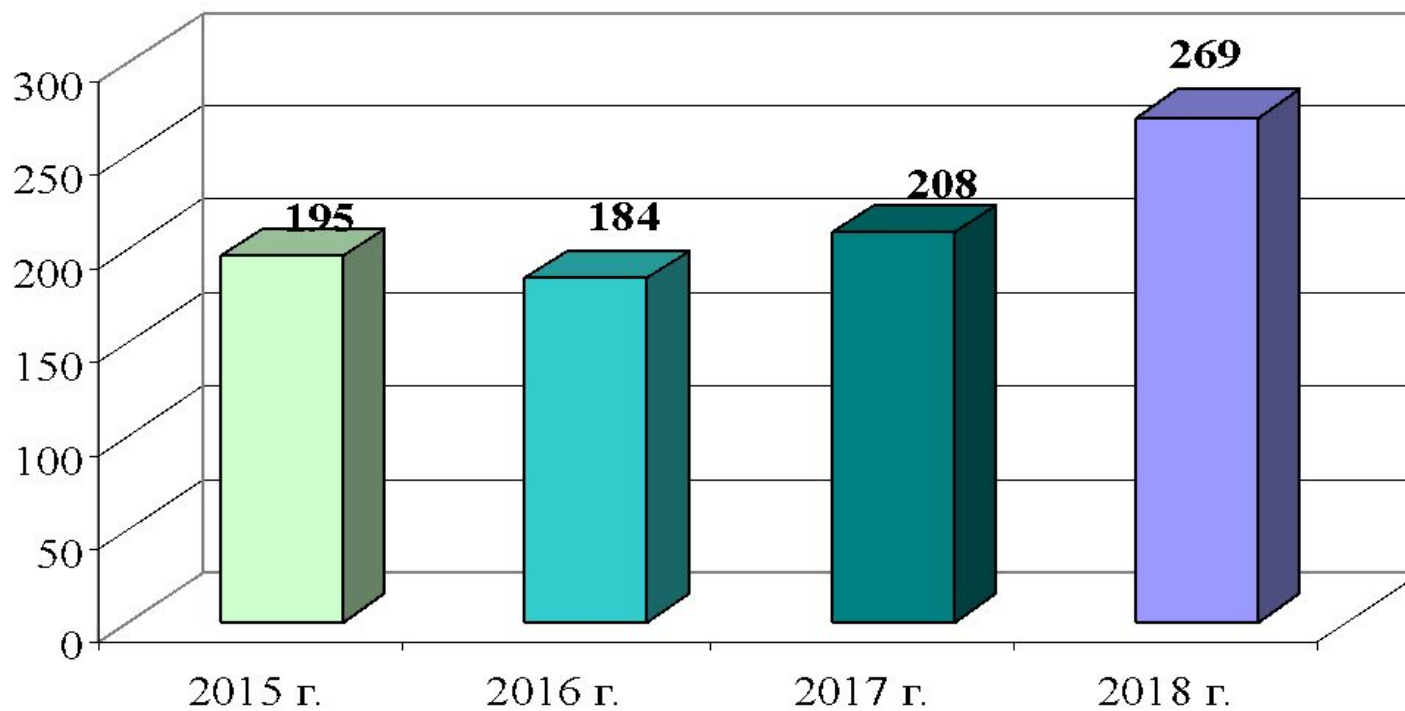
## Сравнительный анализ рассмотренных дел по экономическим спорам, возникающим из гражданских правоотношений по спорам о неисполнении обязательств

№	Категория дел	2017	2018	Количество дел (+/-)	%
1	О ненадлежащем исполнении обязательств, в т.ч.	3012	3495	<b>+483</b>	<b>+16</b>
2	Купли-продажи	1509	1837	<b>+328</b>	<b>+21,7</b>
3	Аренды	199	216	<b>+17</b>	<b>+8,5</b>
4	Подряда в т.ч. строительного подряда	552 167	513 95	<b>-39</b> <b>-72</b>	<b>-7</b> <b>-43</b>
5	Долевого участия в строительстве	35	4	<b>-31</b>	<b>- на 31 дело</b>
6	В сфере транспортной деятельности	93	320	<b>+227</b>	<b>+ в 3,4 р. или 244%</b>
7	Займа и кредита	92	59	<b>-33</b>	<b>-35,8</b>
8	Банковского счета	3	5	<b>+2</b>	<b>+66,6</b>
9	Страхования	12	11	<b>-1</b>	<b>-8,3</b>
10	Хранения	20	28	<b>+8</b>	<b>+40</b>
11	Возмездного оказания услуг	425	453	<b>+28</b>	<b>+6,6</b>
12	Посредническим договорам	18	7	<b>-11</b>	<b>-61</b>
13	Иным видам договоров	54	41	<b>-13</b>	<b>-24</b>

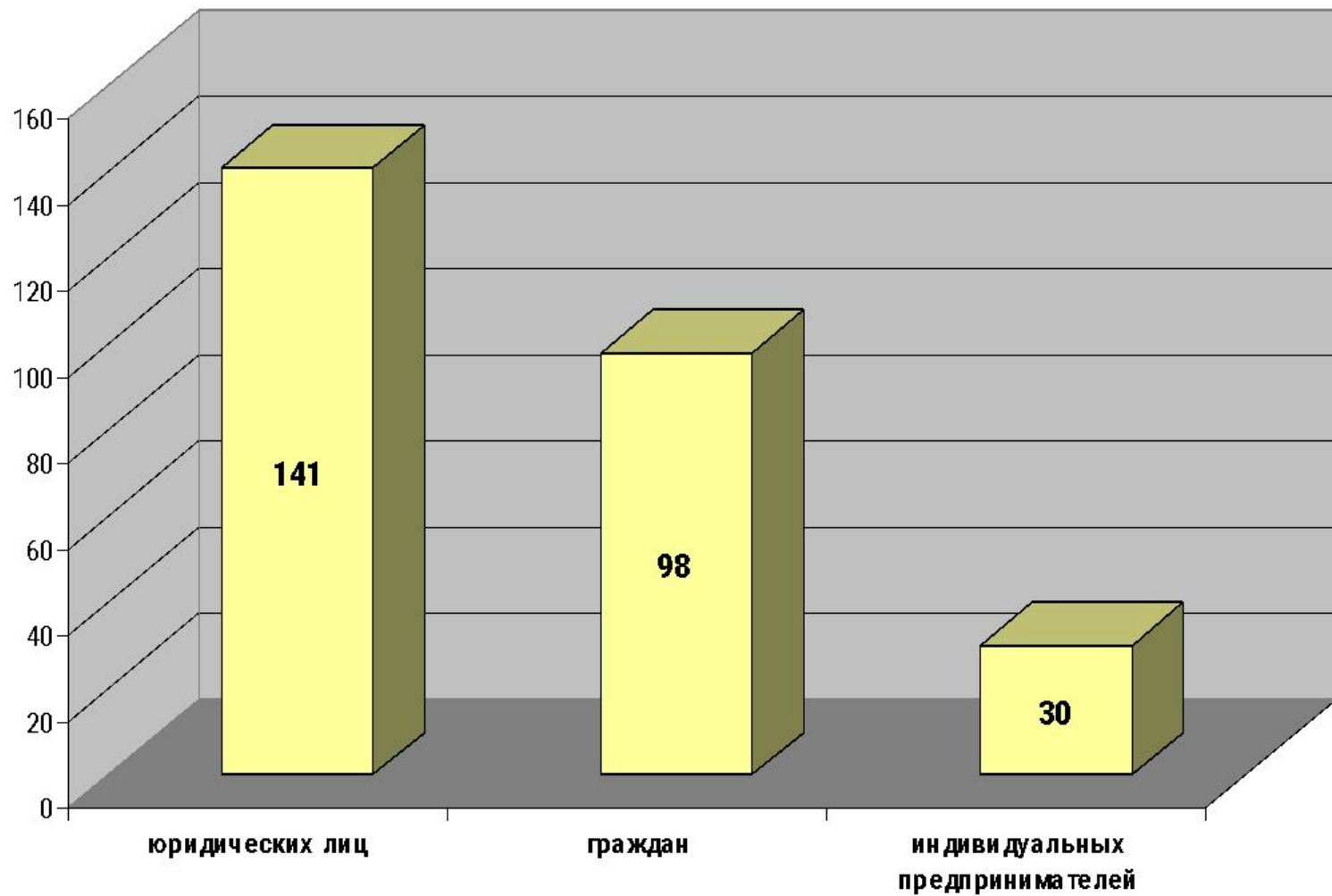
Виды споров, рассмотренных в 2018 году, о неисполнении или ненадлежащем исполнении обязательств по договорам.



**Количество поступивших заявлений о признании должника несостоятельным (банкротом) за 2018 год в сравнении с отчетными периодами 2015-2017 гг.**



**Количество поступивших заявлений о признании должника несостоятельным  
(банкротом) в 2018 году**

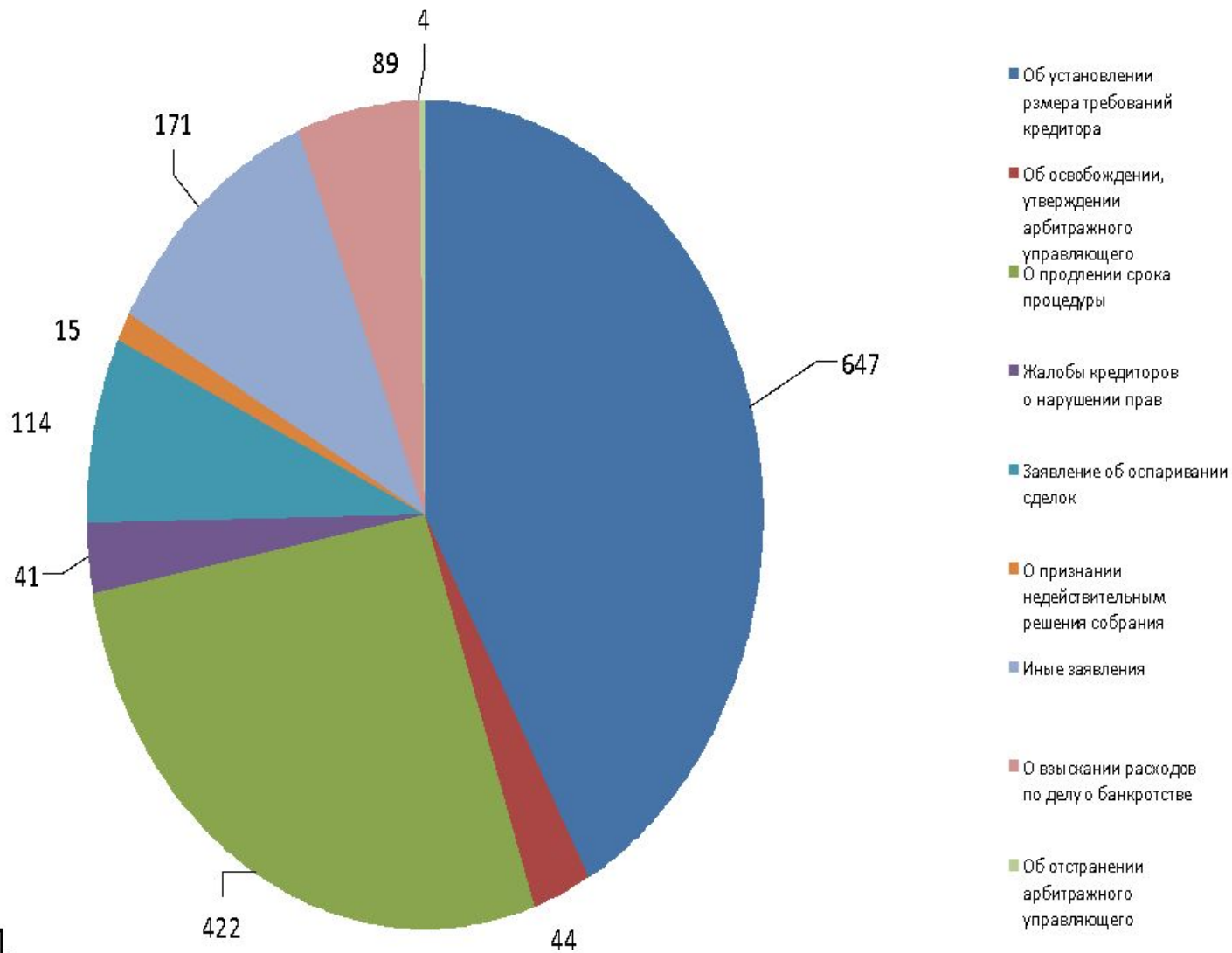




## Сравнительный анализ рассмотренных заявлений, жалоб, ходатайств, разногласий по делам о несостоятельности (банкротстве)

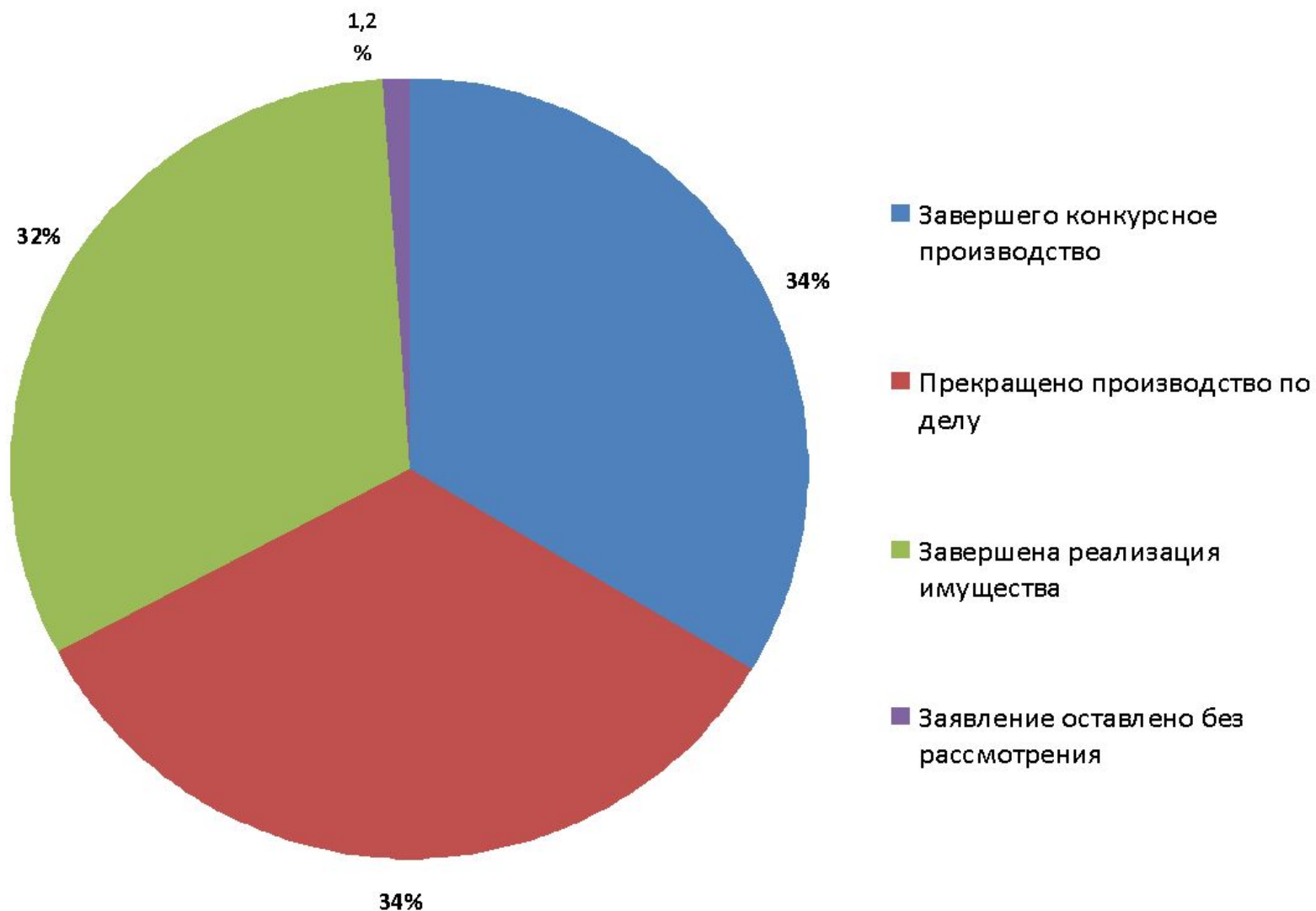
№	Категория заявления	2017	2018	Количество (+/-)	%
1	Об установлении размера требований кредиторов, об исключении требований из реестра	736	647	-89	-12,1
2	О продлении срока процедуры банкротства	471	422	-49	-10,4
3	Об освобождении, утверждении арбитражного управляющего	40	44	-4	-10
4	Об оспаривании сделок должника	72	114	+42	+ 58,3
5	О взыскании расходов по делу о банкротстве	110	89	-21	-19
6	Об ответственности должника и иных лиц в деле банкротстве и о привлечении к субсидиарной ответственности	0	0	0	0
7	Жалоб кредиторов о нарушении их прав и законных интересов	26	41	+15	+58
8	О признании недействительным решения собрания кредиторов	30	15	-15	- в 2 р.
9	О намерении погасить требования к должнику об уплате обязательных платежей	5	9	+4	+80
10	Об отстранении арбитражного управляющего	4	4	0	0
11	О взыскании убытков с органов управления должника	2	1	-1	-50
12	Иные обособленные споры и рассмотрение иных процедурных вопросов	78	171	+93	+ в 2,2 р.

## Соотношение заявлений, жалоб, ходатайств, разногласий в рамках дел о банкротстве

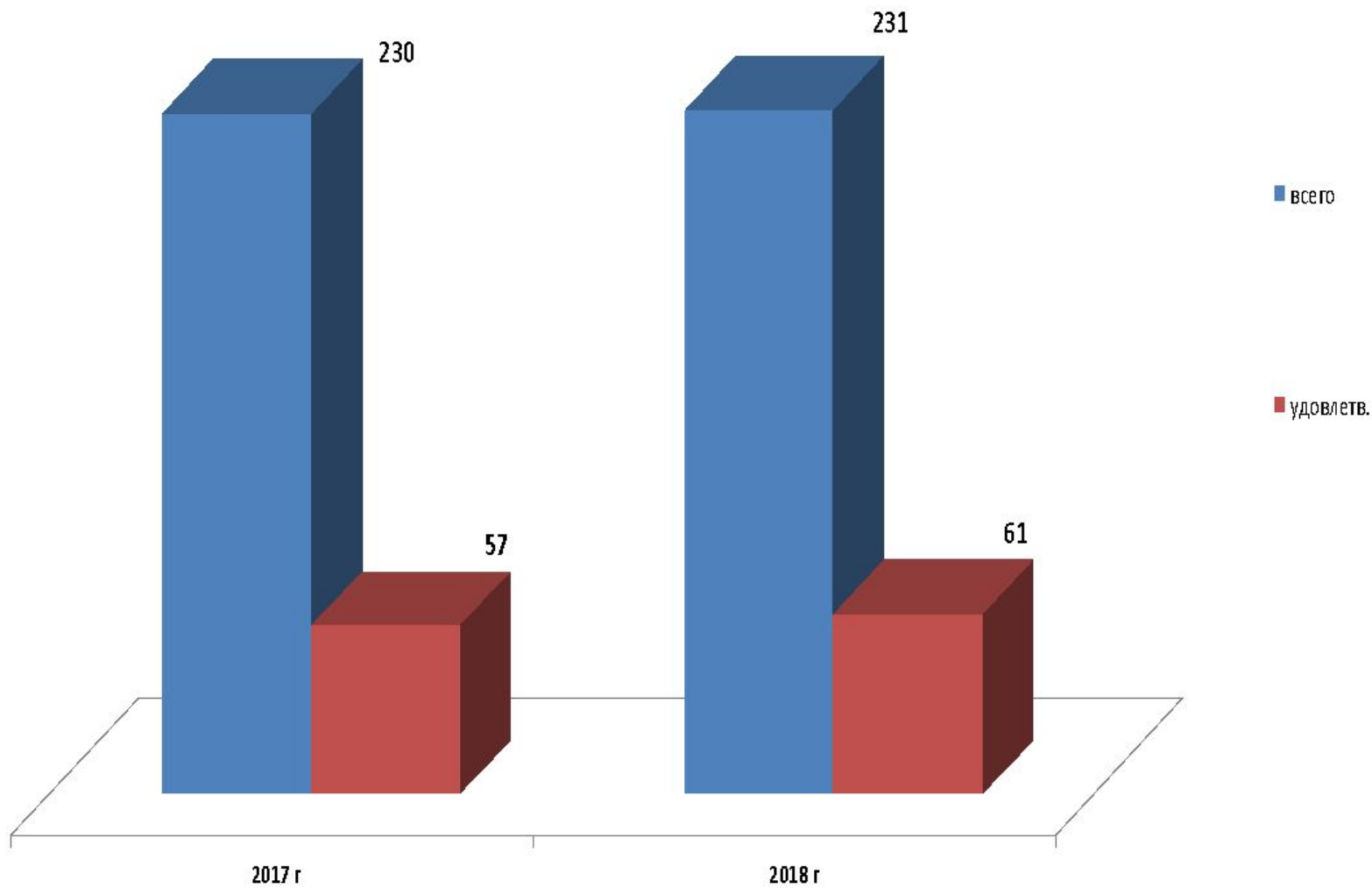


Всего: 1581

## Завершено производство по делам о банкротстве



### Рассмотрение заявления о применении обеспечительных мер



## Рассмотрение заявлений о применении обеспечительных мер по делам о банкротстве

