

МАУ ДО «Детско - юношеский центр г. Черняховска»

Профилактика пожарной безопасности.





Днем ли, ночью, утром рано
Если что – то загорится,
То пожарная охрана
На подмогу быстро мчится
Крепко помните друзья,
Что с огнем шутить
НЕЛЬЗЯ!



Огонь – враг или друг?

Огонь – друг!




**Огонь- друг человека.
Без него невозможна
жизнь на земле.**

Огонь-враг!



Первая пожарная команда

В период правления Александра I в 1803 году в Санкт-Петербурге была организована первая пожарная команда. Царским указом в 1804 году была создана штатная пожарная команда и в Москве.



Александр I
(1801 – 1825)

Первые пожарные машины:



Одна из первых
пожарных машин



Первая в мире моторизованная
пожарная машина

Пожарная охрана России



Техника для тушения пожаров

Современный пожарный автомобиль - это сложное инженерное сооружение, объединяющее в себе устройства для подачи огнетушащих средств, химическую лабораторию, малую электростанцию и универсальный узел связи



Авиационная техника для тушения пожаров



Пожарная водная техника



Пожарный поезд



вопрос

Почему пожарная машина
красная?



ответ



<https://www.youtube.com/watch?v=WZz-nuZO9wU>



Профессия пожарный




Пожарное

Боевая одежда пожарных предназначена для защиты кожных покровов человека от неблагоприятных и вредных факторов окружающей среды, возникающих при тушении пожаров и проведении связанных с ними первоочередных аварийно-спасательных работ, а также от различных климатических воздействий.

- БОП
- Каска пожарная
- Пояс пожарный спасательный
- Карабин пожарный спасательный
- Топор пожарный поясной
- Специальная защитная обувь



Что может привести к пожару?

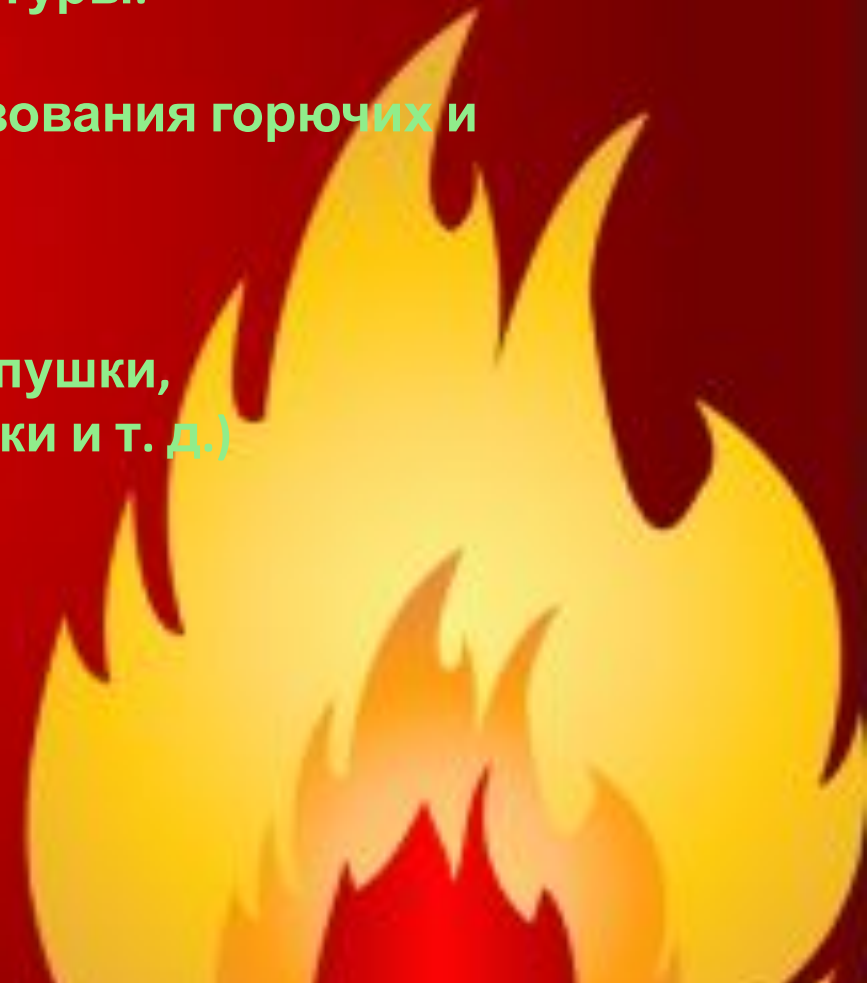


Причины

пожаров

- Неосторожное обращение с огнем.
- Небрежное использование бытовых нагревательных приборов.
- Нарушение правил пожарной безопасности при эксплуатации сети и электропроводки.
- Возгорание телевизоров, радиоаппаратуры.
- Детская игра со спичками.
- Нарушение правил хранения и использования горючих и легковоспламеняющихся жидкостей;
 - Утечка бытового газа;
 - Неосторожное обращение с пиротехническими изделиями (хлопушки, петарды, бенгальские огни, фейерверки и т. д.)

— Чем можно потушить пожар?



Оборудование для тушения пожара



Пожарный рукав



Пожарный ствол



Огнетушители



Пожарная машина



Самолет для тушения пожаров в лесу



Рация пожарного



Все ли можно потушить огнетушителем?



Порошковые огнетушители (ОП)

- для тушения практически всех видов пожаров:
класса А - горение твердых веществ;
класса В - горение жидких веществ, как растворимых в воде, так и нерастворимых;
класса С - газообразных веществ, чаще всего, бытового газа,
класса Е – электрооборудование, находящееся под напряжением до 1000 В.



Углекислотные огнетушители (ОУ)

применяются на крупных промышленных предприятиях, на различных электроустановках, которые находятся под высоким напряжением, а так же во всех транспортных средствах: железнодорожном транспорте, морском и общем городском транспорте.



Воздушно-пенные огнетушители (ОВП)

- для тушения пожаров:
класса А - определяется горением материалов твердой, плотной структуры органического происхождения (сухая древесина, любая бумага, листья, хворост, ДСП и т.п. материалы). При их горении образуется уголь, который способен долгое время являться источником огня.
класса В – жидкости (масла, лакокрасочные изделия, бензин, ацетон и другие легко воспламеняющиеся химические жидкости).

Запомни правила пожарной



Правило 1. Нельзя баловаться дома со спичками и зажигалками. Это одна из причин пожаров.

Правило 2. Выключай уходя из комнаты или из дома электроприборы.




Правило 3. Нельзя сушить бельё над плитой.

Правило 4. Нельзя зажигать дома фейерверки, свечи или бенгальские огни (делай это только со взрослыми).

Правило 5. В деревне или на даче без взрослых не подходи к печке и не открывай печную дверцу (от выскочившего уголька может загореться дом).

Правило 6. Нельзя украшать елку игрушками из горючих материалов.

Правило 7. Нельзя играть со спичками.



Что делать, если в доме начался пожар?



Правило 1. Позвать на помощь взрослых, вызвать пожарную машину по номеру 01. Если огонь небольшой, можно попробовать сразу же потушить его, набросив на него плотную ткань либо одеяло или, вылив емкость воды.

Правило 2. Если огонь сразу не погас, немедленно убегай из дома в безопасное место, или попроси соседей позвонить по номеру 01.

Правило 3. Если не можешь убежать из горячей квартиры, сразу же

Правило 4. При пожаре дым гораздо опаснее огня. Большинство людей при пожаре погибают от дыма. Если чувствуешь, что задыхаешься, опустись на корточки или продвигайся к выходу ползком — внизу дыма меньше.

Правило 5. При пожаре никогда не садись в лифт. Он может отключиться, и ты задохнешься.

Правило 6. Ожидая приезда пожарных, не теряй головы и не паникуй. Тебя обязательно спасут.

Правило 7. Когда приедут пожарные, во всём их слушайся и не бойся. Они лучше знают, как тебя спасти.

ВЫЗОВ ПОЖАРНОЙ ОХРАНЫ И СПАСАТЕЛЕЙ

С городского
телефона

01

С мобильного
телефона

112



**ВЫЗЫВАЯ ПОЖАРНЫХ,
БУДЬ ГОТОВ
СООБЩИТЬ
ДИСПЕТЧЕРУ:**

- **что и где горит**
- **название улицы**
- **номер дома**
- **этаж**
- **свою фамилию**
- **номер телефона**

СПИЧКИ ДЕТЯМ НЕ ИГРУШКА!

**СОБЛЮДАЙТЕ ПРАВИЛА
ПОЖАРНОЙ БЕЗОПАСНОСТИ!**

БЕРЕГИТЕ СЕБЯ!

