

ПРАВИЛА ПОВЕДЕНИЯ В КОМПЬЮТЕРНОМ КЛАССЕ



ПРАВИЛА РАБОТЫ ЗА КОМПЬЮТЕРОМ:

- расстояние от экрана до глаз 70 – 80 см.
- вертикально прямая спина
- плечи опущены и расслаблены
- локтевые, тазобедренные, коленные суставы под прямым углом
- при ухудшении самочувствия (резь в глазах, резкое ухудшение зрения, боль в пальцах, усиление сердцебиения) немедленно покинуть рабочее место, сообщить преподавателю и обратиться к врачу
- во время учебных занятий выполнять все требования преподавателя (лаборанта)



ПРАВИЛА ПОВЕДЕНИЯ В КОМПЬЮТЕРНОМ КЛАССЕ



Нельзя приходить в класс в грязной обуви и одежде. В **компьютерном классе** должна быть чистота. Это нужно для нормальной работы компьютеров



ПРАВИЛА ПОВЕДЕНИЯ В КОМПЬЮТЕРНОМ КЛАССЕ



Нельзя приносить в кабинет занятия продукты питания, крошки питания и жидкость могут попасть в клавиатуру и испортить ее.




ПРАВИЛА ПОВЕДЕНИЯ В КОМПЬЮТЕРНОМ КЛАССЕ



В кабинет информатики категорически запрещается приносить и жевать жевательную резинку!




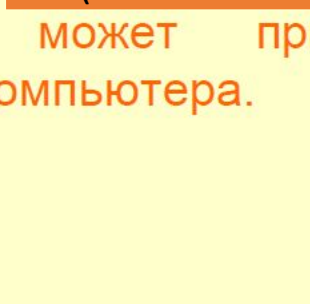
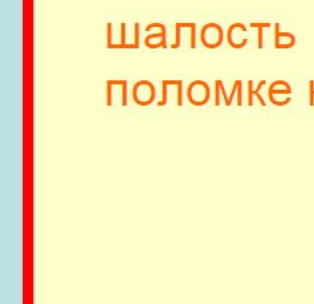
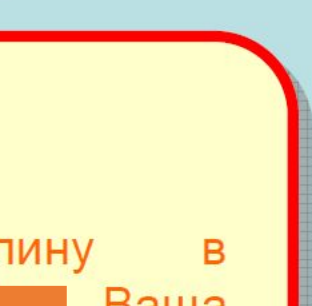
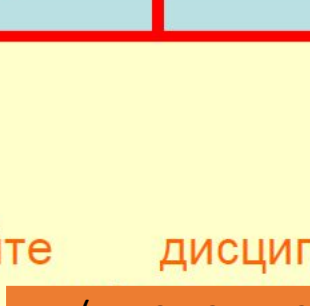

ПРАВИЛА ПОВЕДЕНИЯ В КОМПЬЮТЕРНОМ КЛАССЕ



Мойте руки перед занятиям
и
в учреждении. Если ваши пальцы
грязные – испачканные и сальные,
то такими же грязными станут
клавиши клавиатуры.



ПРАВИЛА ПОВЕДЕНИЯ В КОМПЬЮТЕРНОМ КЛАССЕ



Соблюдайте дисциплину в кабинете (и не только) Ваша шалость может привести к поломке компьютера.

ПРАВИЛА ПОВЕДЕНИЯ В КОМПЬЮТЕРНОМ КЛАССЕ

Не нажимайте без разрешения учителя кнопку включения компьютера. Это может привести к потере работоспособности компьютера.

ПРАВИЛА ПОВЕДЕНИЯ В КОМПЬЮТЕРНОМ КЛАССЕ



Не трогайте провода, подключенные к компьютеру. Это опасно для жизни и может привести к серьезной поломке компьютера.



ПРАВИЛА ПОВЕДЕНИЯ В КОМПЬЮТЕРНОМ КЛАССЕ



Нажимая клавиши на компьютере, не прилагайте больших усилий. Помните, что, сильно ударяя по клавишам, вы быстро выведете клавиатуру из строя.



ПРАВИЛА ПОВЕДЕНИЯ В КОМПЬЮТЕРНОМ КЛАССЕ



Не трогайте экран монитора даже чистыми руками – на нем все равно останутся следы (отпечатки пальцев)

