


**информация о ходе исполнения  
бюджета**

**Муниципального образования  
«Суоярвский район»  
за 1 полугодие 2021 года**

# ОСНОВНЫЕ ПАРАМЕТРЫ ИСПОЛНЕНИЯ БЮДЖЕТА МУНИЦИПАЛЬНОГО ОБРАЗОВАНИЯ «СУОЯРВСКИЙ РАЙОН» ЗА 1 ПОЛУГОДИЕ 2021 ГОДА

(ТЫС.РУБ.)

Показатель	Фактическое исполнение 1 полугодие 2020 г.	Плановые показатели на 2021 год	Фактическое исполнение за 1 полугодие 2021 г.
1. Доходы, всего	255 862,0	927 858,0	420 610,2
из них:			
Налоговые и неналоговые доходы	55 212,0	128 387,6	61 837,3
Безвозмездные поступления	200 650,0	799 470,4	358 772,9
2. Расходы, всего	241 822,0	942 085,0	409 106,0
3. Дефицит/профицит	14 040,0	-14 227,0	11 504,2



## Налоговые и неналоговые доходы

Наименование показателя	Фактическое поступление за 1 полугодие 2020	План поступлений на 2021	Фактическое поступление за 1 полугодие 2021	Процент исполнения к 2020	Процент исполнения к плану
<b>Налоговые и неналоговые доходы, всего</b>	<b>55 212,0</b>	<b>128 387,6</b>	<b>61 837,3</b>	<b>112,0</b>	<b>48,2</b>
<b>В т.ч. налоговые доходы</b>	<b>46 657,8</b>	<b>103 018,2</b>	<b>49 570,4</b>	<b>106,2</b>	<b>48,1</b>
<b>В т.ч. неналоговые доходы</b>	<b>8 554,2</b>	<b>25 369,4</b>	<b>12 266,9</b>	<b>143,5</b>	<b>48,4</b>

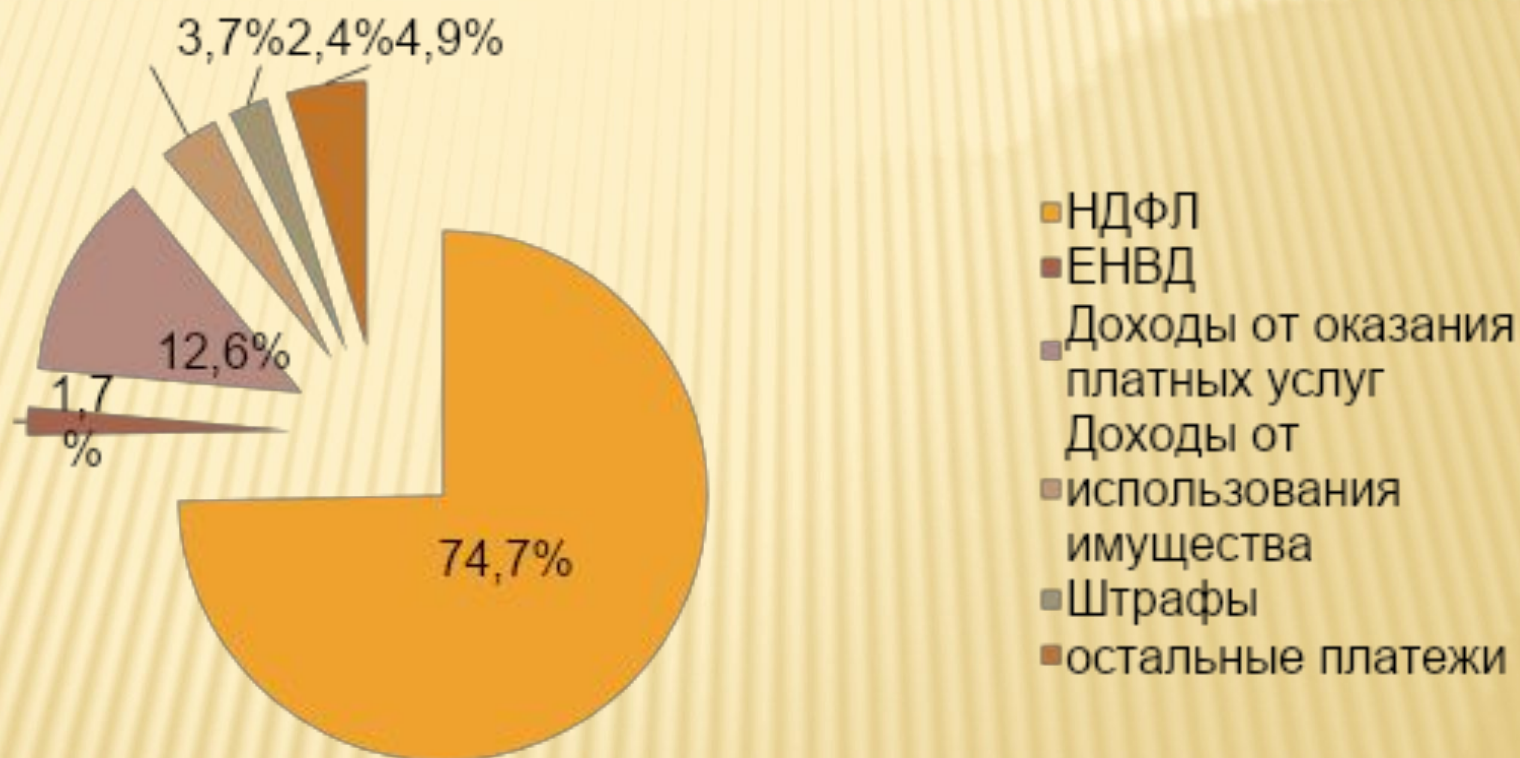
# НАЛОГОВЫЕ ДОХОДЫ





# НАЛОГОВЫЕ И НЕНАЛОГОВЫЕ ДОХОДЫ

Удельный вес



## Распределение расходов бюджета муниципального образования «Суоярвский район»

	Факт 1 п/г 2020 год, тысяч рублей	Факт 1 п/г 2021 год, тысяч рублей	Рост или снижение к 2020 году, %
<b>Общегосударственные расходы</b>	18 355,1	19 383,6	105,7
<b>Национальная оборона</b>	540,9	479,7	88,7
<b>Национальная безопасность и правоохранительная деятельность</b>	2 577,6	56,3	2,2
<b>Национальная экономика</b>	0	305,5	0
<b>Жилищно – коммунальное хозяйство</b>	18 458,7	153 742,7	Больше в 8,3 раза
<b>Образование</b>	169 441,0	196 400,4	115,9
<b>Культура</b>	8 301,8	8 200,9	98,8
<b>Социальная политика</b>	10 111,3	13 756,9	136,1
<b>Физическая культура и спорт</b>	7 913,4	10 062,7	127,3
<b>Средства массовой информации</b>	450,0	460,0	102,2
<b>Обслуживание государственного и муниципального долга</b>	1 364,1	1 380,8	101,5
<b>Межбюджетные трансферты</b>	4 308,0	4 876,5	113,0
<b>ИТОГО РАСХОДОВ:</b>	241 822,0	409 106,0	169,2

# ОБРАЗОВАНИЕ



**ДОШКОЛЬНОЕ**  
**50,3 МЛН.РУБ.**

**ДОПОЛНИТЕЛЬНОЕ**  
**ОБРАЗОВАНИЕ**  
**9,1 МЛН.РУБ.**

**ОБРАЗОВАНИЕ**  
**196,4 МЛН.РУБ.**

**ОБЩЕЕ**  
**ОБРАЗОВАНИЕ**  
**129,3 МЛН.РУБ.**

**МОЛОДЕЖНАЯ**  
**ПОЛИТИКА И**  
**ОЗДОРОВЛЕНИЕ ДЕТЕЙ**  
**0,9 МЛН.РУБ.**

**ДРУГИЕ ВОПРОСЫ В**  
**ОБЛАСТИ**  
**ОБРАЗОВАНИЯ**  
**6,8 МЛН.РУБ.**



# ЖИЛИЩНО-КОММУНАЛЬНОЕ ХОЗЯЙСТВО



Всего расходы – 153,7 млн.руб., в том числе:  
Жилищное хозяйство – 153,4 млн.руб.  
счет средств бюджета Республики Карелия – 153,0 млн.  
руб. (на переселение граждан из аварийного жилья).

За счет средств местного бюджета 0,4 млн.руб. на  
оплату взносов в Фонд капремонта  
Коммунальное хозяйство – 0,02 млн.руб.

За счет средств местного бюджета – 0,02 млн.руб. за  
оказание экспертных услуг  
Благоустройство – 0,3 млн.руб.

За счет средств местного бюджета – 0,3 млн.руб. на  
благоустройство города





# СОЦИАЛЬНАЯ ПОЛИТИКА

**Пенсионное обеспечение  
2,6 млн.руб.**

**Охрана семьи  
и детства  
3,7 млн.руб.**

**Социальное обеспечение  
населения  
6,7 млн.руб.**

**Другие вопросы  
в области  
соцполитики  
0,7 млн.руб.**

СОЦИАЛЬНАЯ ПОЛИТИКА  
ГОСУДАРСТВА

# ОБЩЕГОСУДАРСТВЕННОЕ УПРАВЛЕНИЕ

Наименование	Раздел	Подраздел	Утверждено, млн. руб.	Исполнено, млн.руб.	в %
<b>Общегосударственные вопросы</b>	<b>01</b>		<b>45,3</b>	<b>19,4</b>	<b>43</b>
<b>Функционирование Правительства Российской Федерации, высших органов исполнительной власти субъектов РФ, местных администраций</b>	<b>01</b>	<b>04</b>	<b>26,3</b>	<b>11,1</b>	<b>42</b>
<b>Судебная система</b>	<b>01</b>	<b>05</b>	<b>4,2</b>	<b>1,1</b>	<b>25</b>
<b>Другие общегосударственные вопросы</b>	<b>01</b>	<b>13</b>	<b>18,9</b>	<b>8,2</b>	<b>44</b>

# РЕЗУЛЬТАТЫ РЕАЛИЗАЦИИ МУНИЦИПАЛЬНЫХ ПРОГРАММ ЗА 1 П/Г 2021 ГОДА

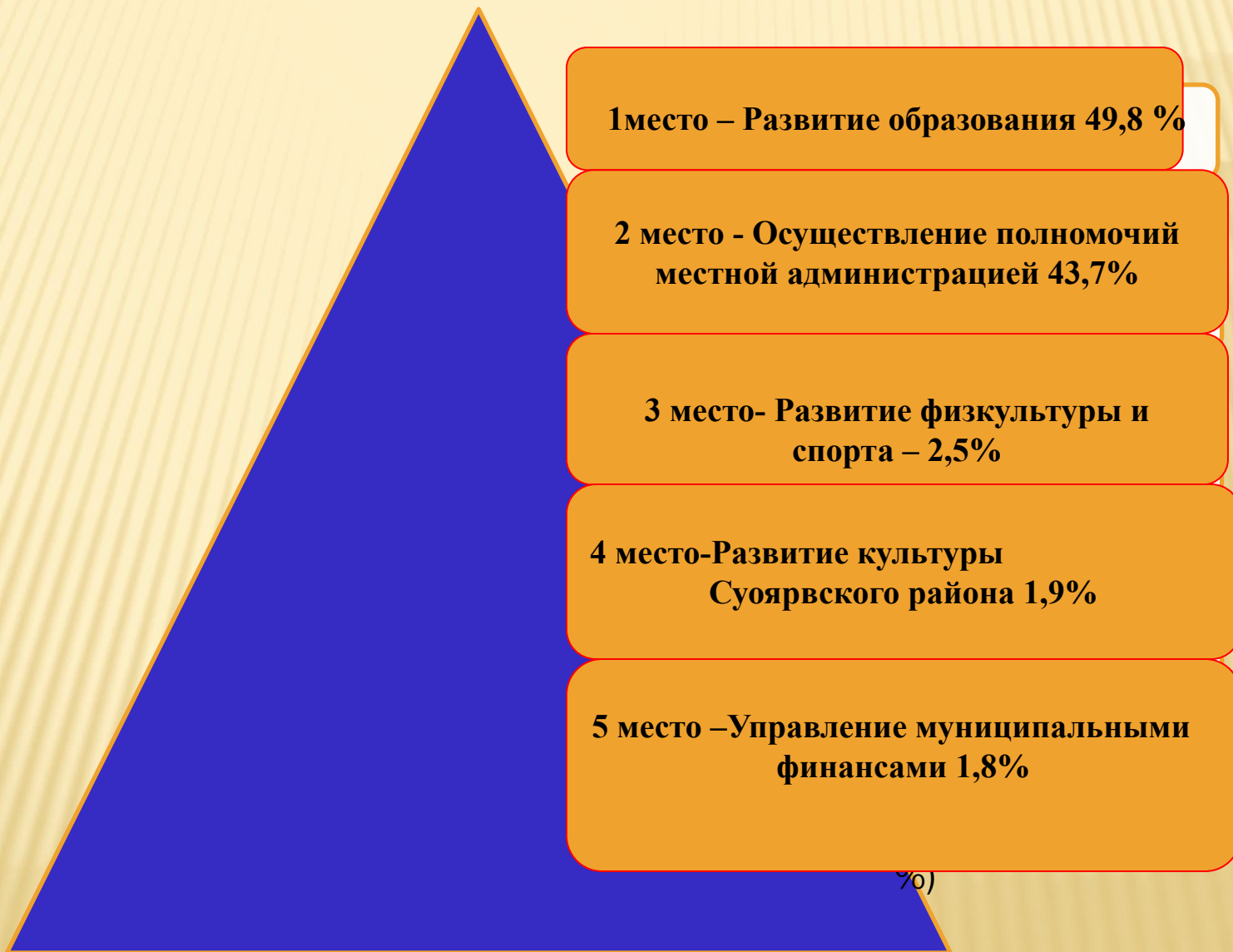
тыс. руб.

Наименование расходов	Факт 1 п/г 2020 года	План 2021 года	Факт 1 п/г 2021 года	% исп-ия от плана/к 2020
1. Муниципальная программа "Развитие образования в Суоярвском районе"	174 032,2	379 810,2	203 667,9	53,6 117
2. Муниципальная программа "Молодежь Суоярвского района"	16,6	274,0	67,5	24,6 406,6
3. Муниципальная программа "Развитие культуры Суоярвского района"	8 301,8	15 861,1	7 765,8	48,9 93,5
4. Муниципальная программа "Ветеран"	109,4	176,0	132,5	75,3 121,1
5. Муниципальная программа "Развитие физической культуры и спорта в	7 913,4	28 557,2	10 062,7	35,2 127,2

Наименование расходов	Факт 1 кв 2020 года	План 2021 года	Факт 1 кв 2021 года	% исполнения к плану/к 2020
6. Муниципальная программа "Управление муниципальными финансами"	6 213,1	65 394,3	7 172,1	11,0 116,1
7. Муниципальная программа "Осуществление полномочий местной администрацией"	40 896,9	450 169,7	178 788,7	39,7 437,2
8. Муниципальная программа развития и поддержки малого и среднего предпринимательства в Суоярвском районе	0	200,0	0	0
9. Муниципальная программа «Обеспечение безопасности и жизнедеятельности населения»	2 577,6	240,0	56,3	23,5 2,2
10. Муниципальная программа «Обеспечение жильем молодых семей»	1 671,1	1 392,6	1 392,6	100 83,3



## УДЕЛЬНЫЙ ВЕС РАСХОДОВ ПО ПРОГРАММАМ В ОБЩЕМ ОБЪЕМЕ РАСХОДОВ ЗА 1 КВАРТАЛ 2021 ГОДА





## **ПРОСРОЧЕННАЯ КРЕДИТОРСКАЯ ЗАДОЛЖЕННОСТЬ**

**По состоянию на 01.07.2021 года 5 453,3 руб. вся сумма по оплате коммунальных услуг**

# ИСТОЧНИКИ ФИНАНСИРОВАНИЯ ДЕФИЦИТА БЮДЖЕТА



<b>Оплата бюджетных кредитов</b>	<b>6 015</b>
<b>Привлечение коммерческих кредитов</b>	<b>0</b>
<b>Погашение коммерческих кредитов</b>	<b>5 000</b>





53 200 тыс.  
руб.

муниципальный долг на начало  
года

42 185 тыс.  
руб.

на отчетную дату

11 015 тыс.

снизилось

руб.



**СПАСИБО ЗА ВНИМАНИЕ!**

---

