

**Имя  
прилагательное  
как часть речи**

● **4 класс**



**Имя прилагательное – это часть  
речи, которая обозначает  
признак  
предмета и отвечает на вопросы:**

**Какой?  
Какая?  
Какое?  
Какие?  
Чей?**



# Прилагательные изменяются:

**По родам**  
(кроме прилагательных  
во мн.ч.),  
**Числам,**  
**падежам**



# Окончания прилагательных



Единственное число	Множественно е число
Какой? – <b>ой</b> , – <b>ий</b> , – <b>ый</b>	
Какая? – <b>ая</b> , – <b>яя</b>	Какие? – <b>ые</b> , – <b>ие</b>
Какое? – <b>ое</b> , – <b>ее</b>	



# Склонение имен прилагательных в ед.ч.

Пад еж	М.р.	Ср.р.	Ж.р.
И.п.	Какой?	Какое?	Какая?
Р.п.	Какого?	Какого?	Какой?
Д.п.	Какому?	Какому?	Какой?
В.п.	Какой?	Какое?	Какую?
Т.п.	Каким?	Каким?	Какой?
П.п.	О каком?	О каком?	О какой?

# Склонение имен прилагательных в мн.ч.

И.п.	В.п.
Какие?	
<b>-ые</b>	<b>-ие</b>
Бел <b>ые</b> берёзы	Тонк <b>ие</b> берёзы
Р.п.	П.п.
Каки <b>х</b> ?	О каки <b>х</b> ?
<b>-ых, -их</b>	
Верн <b>ых</b> , хорош <b>их</b> друзей	О верн <b>ых</b> , хорош <b>их</b> друзьях
Д.п.	Т.п.
Каки <b>м</b> ?	Каки <b>ми</b> ?
<b>-ыми, -ими</b>	
Верн <b>ым</b> , хорош <b>им</b> друзьям	Верн <b>ыми</b> , хорош <b>ими</b> друзьями

**Прилагательные всегда связаны с существительными и стоят в том же роде, числе и падеже, что и существительное, с которым они связаны.**

**В предложении прилагательное чаще всего бывает **определением**.**

**В предложении краткое прилагательное является **сказуемым**.**


# Имена прилагательные полные и краткие



**Белый – бел;**

**Красивый – красив;**

**Весёлая – весела.**



Краткие имена прилагательные

не склоняются,

но изменяются по числам,

а в единственном числе – по родам:

**Умён – умны;**

**Умён – умна.**



# Схема морфологического разбора имени прилагательного

1. Часть речи.
2. Начальная форма (И.п., ед.ч., м.р.).
3. Род.
4. Число.
5. Падеж.
6. Член предложения.



С ПОМОЩЬЮ КАКОЙ ЧАСТИ СЛОВА ОБРАЗОВАНЫ  
ПРИЛАГАТЕЛЬНЫЕ? ПРИЛАГАТЕЛЬНЫЕ?

ОВОЩНОЙ

КНИЖНЫЙ

ОБУВНОЙ

ХЛЕБНЫЙ

МЕБЕЛЬНЫЙ

СПОРТИВНЫЙ



# УПРАЖНЕНИЕ

КРИВОЙ

ДЛИННЫЙ

ГОРЯЧИЙ

СЫТЫЙ

ГРУСТНЫЙ



ГОЛОДНЫ

Й

ХОЛОДН

ЫЙ

ПРЯМО


Й

ВЕСЁЛЫ

Й

КОРОТКИ

Й



# САМОСТОЯТЕЛЬНАЯ РАБОТА

(Работа по карточкам)

1. Прочитать текст.
2. Найти и подчеркнуть словосочетания прилагательное + существительное
3. Выписать и разобрать 1 предложение.

**Вывод:** Каким членом предложения является имя прилагательное?



# УПРАЖНЕНИЕ «ЛИШНЕЕ СЛОВО»



- 1. Г...СТИНИЦА, В...ЛНЕНИЕ, ЗАГР...ЗНЕНИЕ, БЕЗГР...НИЧНЫЙ
- 2. А...УРАТНЫЙ, ВЕСЕ...ИЙ, СУ...ОТНИЙ, СО...НОВЫЙ
- 3. НЕЛО...КИЙ, ЛЕ...КИЙ, ОБРА...ЦОВЫЙ, КРЕ...КИЙ



# СОСТАВЬ СЛОВСОЧЕТАНИЯ ПО ФОРМУЛЕ – прилагательное + существительное



- ПРАЗДНЫЙ, ПРАЗДНИЧНЫЙ
- ПОЧЕТНЫЙ, ПОЧТЕННЫЙ
- ПОНЯТНЫЙ, ПОНЯТЛИВЫЙ
- ОБЪЯСНЕНИЕ
- СТЕКОЛЬНЫЙ, СТЕКЛЯННЫЙ


ЗАНЯТИЕ, ПЛАТЬЕ  
ГРАМОТА, ЧЕЛОВЕК  
МАЛЫШ,  
ВАЗА, ЗАВОД

## ПРОВЕРЬ:

празднич**ОЕ** платье, праздн**ОЕ** занятие, почётн**АЯ** грамота,  
почтенн**ЫЙ** человек, понятлив**ЫЙ** малыш, понятн**ОЕ**  
объяснение, стекольн**ЫЙ** завод, стеклянн**АЯ** ваза.

ОПРЕДЕЛИТЕ ЗАВИСИМОСТЬ СЛОВ В СЛОВСОЧЕТАНИЯХ  
ПО ОБРАЗЦУ:

Какое?



праздничное платье

# Контрольный тест



- **1. Что такое имя прилагательное?**
- А)слово
- Б)часть речи
- В)часть предложения
- **2. Имена прилагательные отвечают на вопросы**
- А)какой? Какая? Какое? Какие?
- Б)Кто? Что?
- В) что делать? Что сделать?
- **3. Какая часть речи обозначает признак предмета?**
- А) имя существительное
- Б)глагол
- В) имя прилагательное

# С какой частью речи связано имя прилагательное?

- А) с глаголом
- Б) с именем существительным
- В) с местоимением

## 5. Каким членом предложения бывает имя прилагательное?

- А) главным
- Б) второстепенным

## 6. Укажите имена прилагательные

- |             |              |              |
|-------------|--------------|--------------|
| 1) замечашь | 2) оранжевый | 3) насекомое |
| 4) рукоятка | 5) великий   | 6) сказуемое |
| 7) любимый  | 8) смолистый | 9) больше    |





- **1. Б**
- **2. А**
- **3. В**
- **4. Б**
- **5. Б**
- **6. 2,5,7,8**

# РЕФЛЕКСИЯ

1. *Не понял*
2. *Понял всё*
3. *Понял всё и могу рассказать*
4. *Понял всё и могу научить*

