

УП.04 Выполнение работ по профессии Оператор электронно-вычислительных и вычислительных машин.

Специальность: 09.02.01 Компьютерные системы и комплексы

Работу выполнил: Студент 1-кск-20-2с
Лебедева Валерия

Работу проверила: руководитель УП
Огудина А.Н. и Новикова А. С.

Содержание:

1. Начало работы. Синтаксис HTML
2. Маркированные списки, таблицы в HTML
3. Синтаксис CSS, подключение файла стилей
4. Классы в CSS
5. Градиент в CSS
6. Вёрстка структуры Landing Page
7. Вложенные селекторы в CSS
8. Псевдокласс: Hover в CSS
9. Выпадающее меню на CSS
10. Позиционирование элементов
11. Медиа - запросы
12. Хостинг и CMS



Начало работы. Синтаксис HTML

Есенин С.А. - Заметался пожар голубой...

Заметался пожар голубой,
Позабылись родимые дали.
В первый раз я запел про любовь,
В первый раз отрекаюсь скандалить.

Был я весь — как запущенный сад,
Был на женщин и зелье падкий.
Разонравилось пить и плясать
И терять свою жизнь без оглядки.

Мне бы только смотреть на тебя,
Видеть глаз злато-карий омут,
И чтоб, прошлое не любя,
Ты уйти не смогла к другому.

Поступь нежная, легкий стан,
Если б знала ты сердцем упорным,
Как умеет любить хулиган,
Как умеет он быть покорным.

Я б навеки забыл кабаки
И стихи бы писать забросил,
Только б тонко касаться руки
И волос твоих цветом в осень.

Я б навеки пошел за тобой
Хоть в свои, хоть в чужие дали...
В первый раз я запел про любовь,
В первый раз отрекаюсь скандалить.

1923 г.



Начало работы. Синтаксис HTML

<code><html></code>	Контейнер, который заключает все содержимое на веб-странице
<code><head></code>	Хранение элементов, с целью - помочь браузеру в работе с данными
<code><meta></code>	Данные хранения информации в браузере
<code><title></code>	Определяет заголовок документа
<code><body></code>	Хранение содержания веб-страницы
<code></code>	Отображение изображений на веб-странице
<code><p></code>	Определяет текстовый абзац
<code>
</code>	Перенос строки без добавления пустого отступа

Маркированные списки, таблицы в HTML

- Родился

Родился Сергей Есенин в селе Константиново Кузьминской волости Рязанского уезда Рязанской губернии, в крестьянской семье.

- Женился
- Женился
 - Родился сын
 - Родилась дочь
- Женился
- Умер

<a>	Создание ссылок
	Определяет элемент списка
	Создание маркированного списка
	Создание нумерованного списка
<table>	Контейнер для элементов таблицы
<tr>	Создание строки
<td>	Создание ячейки таблицы

- I. Родился
- II. Женился
- III. Женился
 - a. Родился сын
 - b. Родилась дочь
- IV. Женился
- V. Умер

1		X	X	
4	5	X	X	
		X	X	
	7	8	X	X
	7	8	X	X
7	8	X	X	

Синтаксис CSS, подключение файла стилей

```
body {  
    background: #FFED73; }  
  
h1 {  
    color: blue;  
    text-decoration: underline;  
    text-shadow: 5px 5px 5px #333; }  
  
p {  
    font-family: arial;  
    font-style: italic; }  
  
img {  
    border: 2px solid red;  
    border-radius: 20px;  
    box-shadow: 5px 5px 5px #000; }
```

Есенин С.А. - Заметался пожар голубой...

*Заметался пожар голубой,
Позабылись родимые дали.
В первый раз я запел про любовь,
В первый раз отрекаюсь скандалить.*

*Был я весь — как запущенный сад,
Был на женщин и зелье падкий.
Разонравилось пить и плясать
И терять свою жизнь без оглядки.*

*Мне бы только смотреть на тебя,
Видеть глаз злато-карий омут,
И чтоб, прошлое не любя,
Ты уйти не смогла к другому.*

*Поступь нежная, легкий стан,
Если б знала ты сердцем упорным,
Как умеет любить хулиган,
Как умеет он быть покорным.*

*Я б навеки забыл кабаки
И стихи бы писать забросил,
Только б тонко касаться руки
И волос твоих цветом в осень.*

*Я б навеки пошел за тобой
Хоть в свои, хоть в чужие дали...
В первый раз я запел про любовь,
В первый раз отрекаюсь скандалить.*

1923 г.



Классы в CSS

```
<p class="citata">Второй абзац.</p>
```


```
<div class="box red">1</div>
```

```
p.citata {  
  color: blue;  
  font-style: italic; }
```

```
div.box {  
  width: 100px;  
  height: 100px;  
  margin: 10px;  
  background: green;  
  font-size: 25px;  
  text-align: center;  
  box-shadow: 5px 5px 5px #333;  
  display: inline-block; }
```

```
div.red {  
  background: red;  
  color: black; }
```

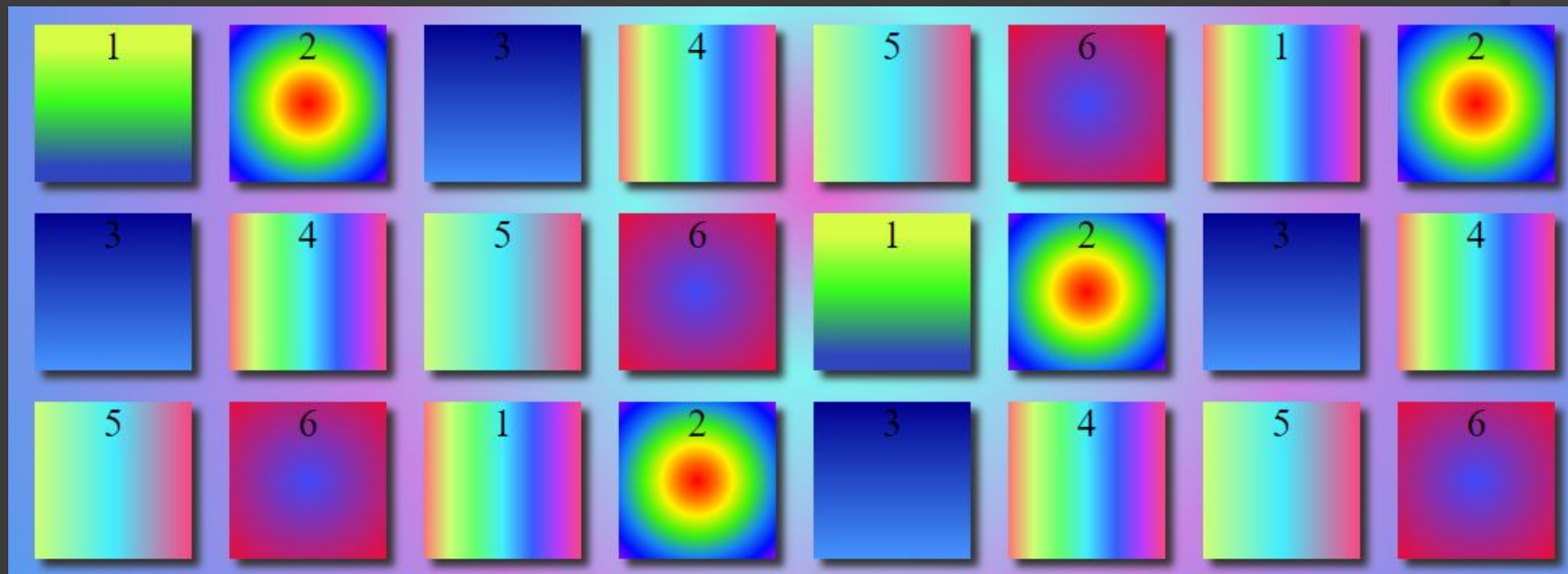
Второй абзац.



Градиент в CSS

```
body {  
background: rgb(238,95,213);  
background: radial-gradient(circle, rgba(238,95,213,1) 0%,  
rgba(130,244,242,1) 21%, rgba(200,132,228,1) 55%,  
rgba(85,155,238,1) 100%); }
```

```
div.red {  
background: rgb(48,70,190);  
background: linear-gradient(0deg,  
rgba(48,70,190,1) 10%,  
rgba(56,253,29,1) 51%,  
rgba(217,252,69,1) 85%);  
color: black; }
```



Вёрстка структуры Landing Page

```
<body>
<div class="all">
  <div class="header"><h1>ИСТОРИЯ...</h1></div>
  <div class="slider">  </div>
  <div class="preim">
    <ul>
      <li>высокое ...</li> ...
      <li>надёжность</li>
    </ul>
  </div>
  <div class="algorithm"><h2 align="center">История ВАЗ</h2>
    
    <ol>
      <li>ВАЗ-2108 ...</li>...
      <li>LADA Granta ...</li>
    </ol>
  </div>
  <div class="contact"><h4>Контакты</h4> </div>
</div>
</body>
```

Верстка структуры Landing Page



LADA

ИСТОРИЯ МАРКИ LADA (ВАЗ)



Преимущества

- высокое качество машин по разумным ценам
- широкий выбор запасных частей на рынке
- простота и удобство в обслуживании
- надёжность

```
div.all {  
width: 800px;  
margin: 0px auto;  
background: white;  
min-height: 800px; }
```

```
div.header {  
border: 1px solid red;  
min-height: 100px; }
```

```
div.slider {  
text-align: center;  
border: 0px solid green;  
min-height: 100px; }
```

```
div.preim {  
border: 0px solid blue;  
min-height: 100px; }
```

Верстка структуры Landing Page

История

1. ВАЗ-2108 комплектовался четырехцилиндровым четырехтактным карбюраторным или инжекторным двигателем объемом 1,1, 1,3 или 1,5 литра. Этот мотор специально спроектирован для использования в переднеприводном автомобиле.
2. Первым автомобилем, выпущенным в постсоветский период, стала «десятка» — ВАЗ-2110. Она был разработана еще 1989-м, однако кризисные годы не позволили начать производство в 1992 году, как планировалось ранее.
3. Преемник ВАЗ-21099, четырехдверный седан ВАЗ-2115, появляется в 2007 году. Новинка получила спойлер с дополнительным стоп-сигналом на багажнике, бамперы, окрашенные в цвет кузова, обтекали пороги, новые задние фонари, молдинги дверей и более комфортный салон.
4. В нынешнем портфеле LADA модель Priora с кузовом седан появилась в 2007 году. В следующем году вышел автомобиль в кузове хэтчбек, а в 2009-м — универсал. Автомобиль оснащается 8-клапанным мотором мощностью 81 л.с. или 16-клапанным мощностью 98 л.с.
5. LADA Granta стала первым автомобилем тольяттинского автозавода, на котором серийно устанавливалась автоматическая коробка передач — четырехдиапазонная трансмиссия японской фирмы Jatco.

Контакты

tanya.kolchanova.333@gmail.com
тел. 8-908-728-39-19

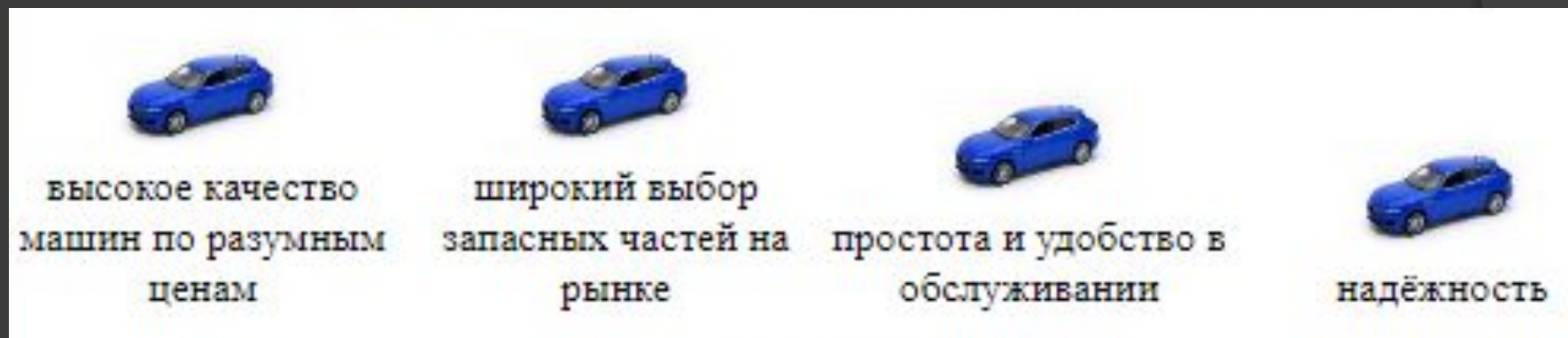
```
div.algorithm {  
border: 0px solid purple;  
min-height: 200px; }
```

```
div.contact {  
text-align: center;  
border: 1px solid blue;  
min-height: 30px;  
font-size: 12px; }
```

Вложенные селекторы в CSS

```
div.preim div {  
width: 24%;  
border: 0px solid blue;  
display: inline-block;  
text-align: center;  
font-size: 20px; }
```

```
div.preim div img {  
width: 50%  
height: auto;  
display: block;  
margin: 3px auto; }
```




Псевдокласс :Hover в CSS

```
div.preim div:hover img{  
width: 70px;  
margin: 5px auto 5px; }
```

```
div.preim div:hover {  
color: red; }
```

```
div.algoritm li:hover {  
color: blue;  
font-size: 20px;  
background: #FFF940; }
```



1. ВАЗ-2108 комплектовался четырехцилиндровым четырехтактным карбюраторным или инжекторным двигателем объемом 1,1, 1,3 или 1,5 литра. Этот мотор специально спроектирован для использования в переднеприводном автомобиле.

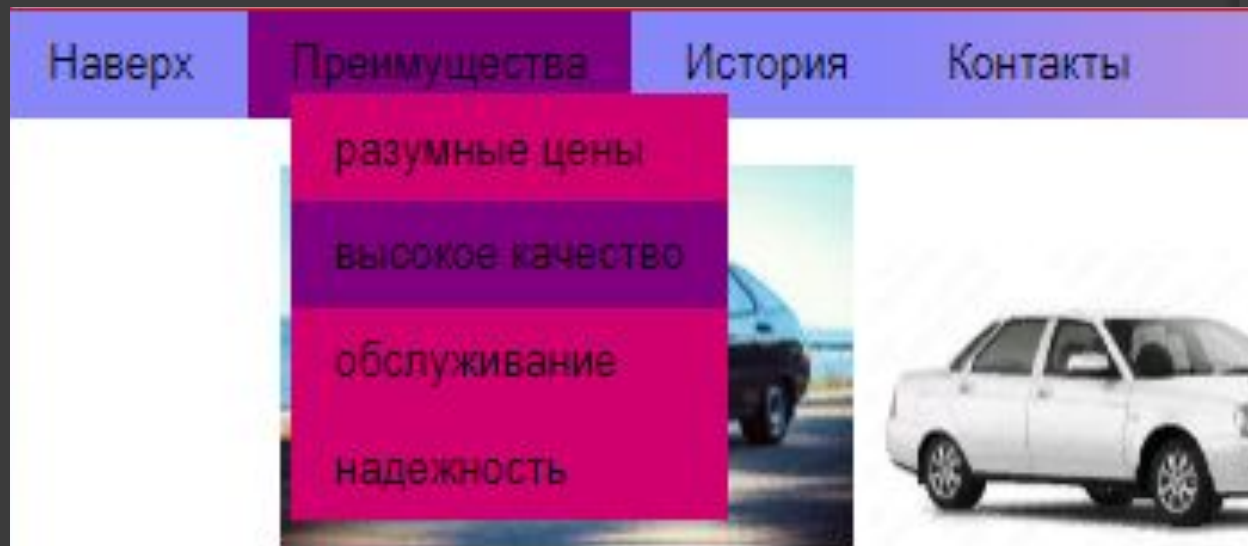
2. Первым автомобилем, выпущенным в постсоветский период, стала «десятка» — ВАЗ-2110. Она был разработана еще 1989-м, однако кризисные годы не позволили начать производство в 1992 году, как планировалось ранее.

3. Преемник ВАЗ-21099, четырехдверный седан ВАЗ-2115, появляется в 2007 году. Новинка получила спойлер с дополнительным стоп-сигналом на багажнике, бамперы, окрашенные в цвет кузова, обтекатели порогов, новые задние фонари, молдинги дверей и более комфортный салон.




Выпадающее меню на CSS

```
<div class="menu">
  <ul>
    <li><a href="#">Наверх</a></li>
    <li><a href="#">Преимущества</a>
      <ul><li><a href="#">разумные цены</a></li>
        <li><a href="#">высокое качество</a></li>
        <li><a href="#">обслуживание</a></li>
        <li><a href="#">надежность</a></li>
      </ul>
    </li>
    <li><a href="#">История</a></li>
    <li><a href="#">Контакты</a></li>
  </ul>
</div>
```



Позиционирование элементов

```
div.consult {  
width: 300px;  
height: 30px;  
padding: 10px;  
background: #fff;  
box-shadow: -5px -5px 5px #666;  
position: fixed;  
bottom: 0;  
right: 0;  
border-radius: 10px 0 0 0; }
```



Медиа-запросы

```
@ media screen and (min-width: 400px) {  
  div.all {  
    width: 100%;  
    div.algoritm li:hover {  
      color: blue;  
      font-size: 20px;  
      background: #FFF940; }  
  }  
}
```

```
div.preim div:hover img{  
width: 48%px; }
```

```
div.preim div {  
width: 48%;  
font-size: 40px; }
```

```
div.menu ul li a {  
font-size: 40px; }  
}
```

LADA

ИСТОРИЯ МАРКИ LADA (ВАЗ)

Наверх **Преимущества** История Контакты

разумные цены высокое качество
обслуживание надёжность

История ВАЗ

1. ВАЗ-2108 комплектовался четырехцилиндровым четырехтактным карбюраторным или инжекторным двигателем объемом 1,1, 1,3 или 1,5 литра. Этот мотор специально спроектирован для использования в переднеприводном автомобиле.
2. Первым автомобилем, выпущенным в постсоветский период, стала «десятка» — ВАЗ-2110. Она была разработана еще в 1989-м, однако кризисные годы не позволили начать производство в 1992 году, как планировалось ранее.
3. Преемник ВАЗ-21099, четырехдверный седан ВАЗ-2115, появляется в 2007 году. Новинка получила спойлер с дополнительным стоп-сигналом на багажнике, бамперы, окрашенные в цвет кузова, обтекали пороги, новые задние фонари, молдинги дверей и более комфортный салон.
4. В нынешнем портфеле LADA модель Prigo с кузовом седан появилась в 2007 году. В следующем году вышел автомобиль в кузове хэтчбек, а в 2009-м — универсал. Автомобиль оснащается 8-клапанным мотором мощностью 81 л.с. или 16-клапанным мощностью 98 л.с.
5. LADA Granta стала первым автомобилем

Чат с консультантом

Хостинг и CMS

The image shows the WordPress theme customizer interface for the 'Dazzling' theme. On the left is a sidebar with navigation options: 'Активная тема Dazzling' (Change), 'Support and Documentation', 'Dazzling Options', 'Свойства сайта', 'Цвета', 'Изображение заголовка', 'Фоновое изображение', 'Меню', 'Виджеты', 'Настройки главной страницы', and 'Дополнительные стили'. The main area displays the 'Темы' (Themes) section with 6 themes. The 'Dazzling' theme is active and highlighted. Below the theme preview, there are two other theme cards: 'Twenty Nineteen' and 'Twenty Seventeen', both with update notifications. The 'Dazzling' theme preview shows a header with a landscape image, a 'Welcome' message, and a 'Digital strategy for unique small businesses' section. The 'Twenty Nineteen' theme preview shows a dark header with a calendar graphic and the text 'Digital strategy for unique small businesses'. The 'Twenty Seventeen' theme preview shows a dark header with a potted plant and the text 'TWENTY SEVENTEEN'.

Активная тема Dazzling [Сменить](#)

Support and Documentation >

Dazzling Options >

Свойства сайта >

Цвета >

Изображение заголовка >

Фоновое изображение >

Меню >

Виджеты >

Настройки главной страницы >

Дополнительные стили >

Скрыть управление

NextGEN Галерея

Страницы

Комментарии

Загрузки

Внешний вид

Темы

Настроить

Виджеты

Меню

Заголовок

Фон

Theme Options

Редактор тем

Темы 6 [Добавить](#) [Suggested Theme](#) Поиск установленных тем...

Dazzling

Message: Text Alignment

Are You Ready To Get Notified On The Web?

Download Now!

Template: Sticky

Активна: Dazzling [Настроить](#)

Доступна новая версия. [Обновить сейчас](#)

Welcome

Digital strategy for unique small businesses

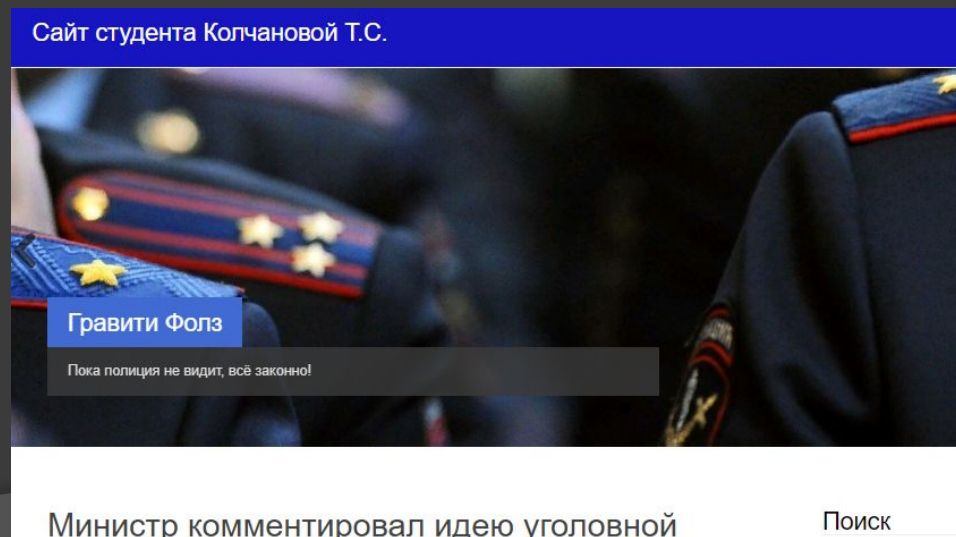
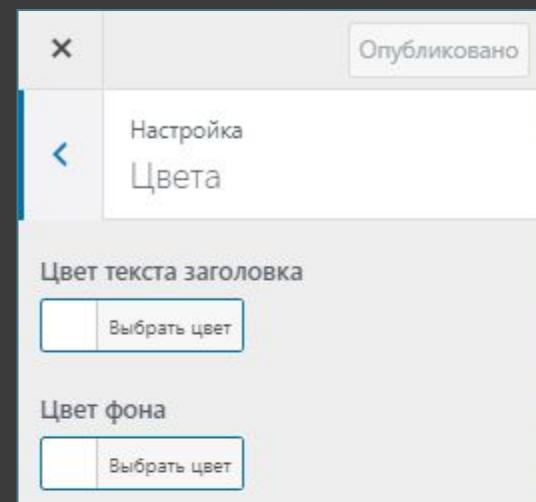
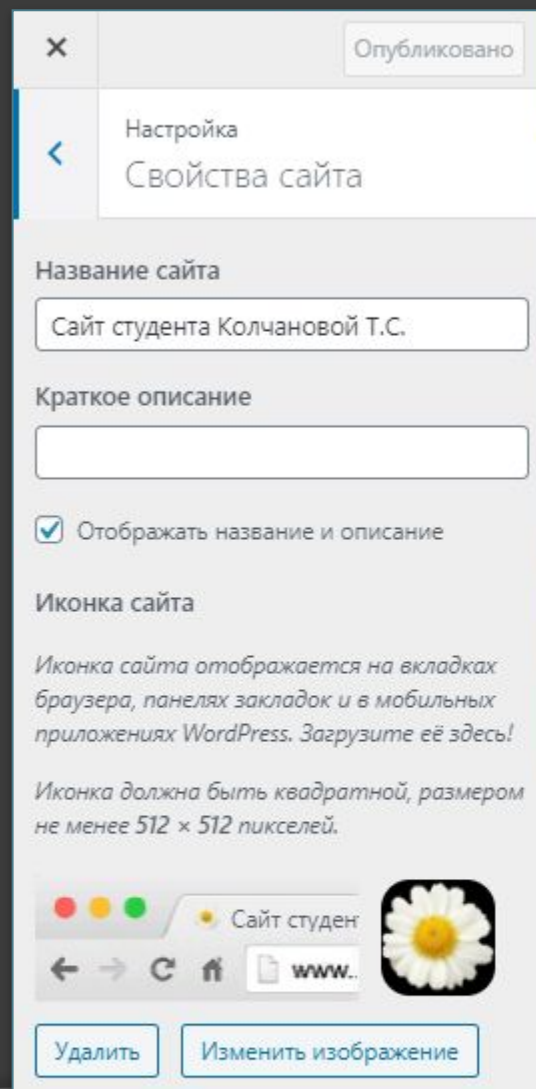
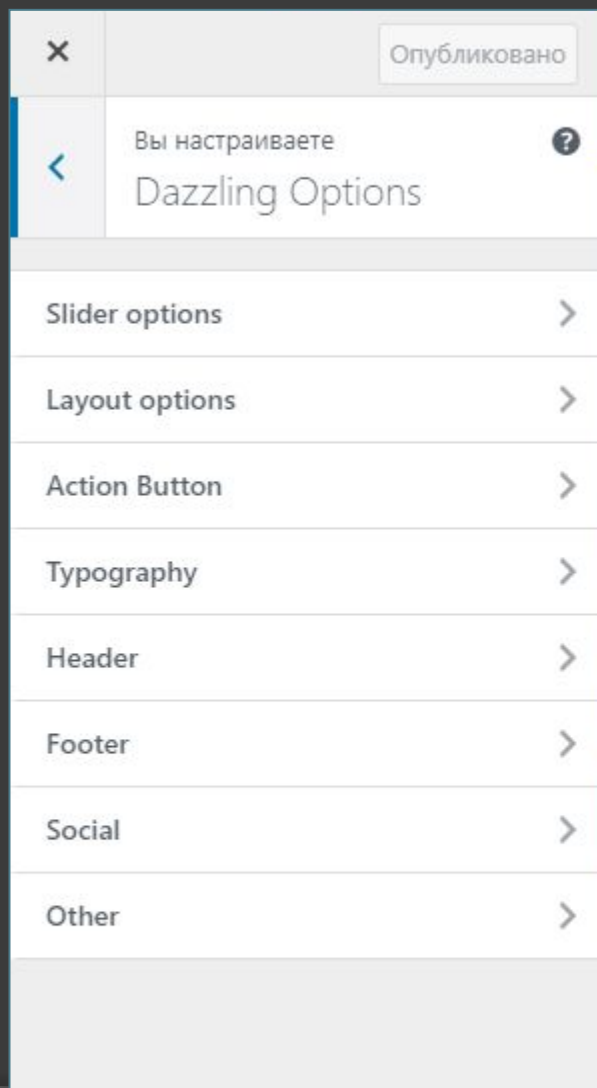
Twenty Nineteen

Доступна новая версия. [Обновить сейчас](#)

TWENTY SEVENTEEN

Twenty Seventeen

Хостинг и CMS



Хостинг и CMS

The image shows a CMS configuration interface with two main columns. The left column contains four widget areas: 'Sidebar' (with sub-items: Поиск, Меню навигации: Меню, Видео: Академия МВД НН), and 'Homepage Widget 1'. The right column contains three footer widget areas: 'Footer Widget 1' (Used for footer widget area, with sub-item: Свежие комментарии: Комментарии), 'Footer Widget 2', and 'Footer Widget 3'. Each widget area has a dropdown arrow on its right side.

The image shows a website interface. At the top is a search bar with the text 'Search...' and a magnifying glass icon. Below it is a blue header with the word 'Меню' in white. Under the menu, there is a list of items: 'Об авторе', 'События', 'МВД', 'История', 'Система МВД РФ', and 'Проверь себя!!!'. Below the menu is a section titled 'Академия МВД НН' with a video player. The video player shows a scene with two police officers in uniform, one holding a handgun. The video title is 'презентация Нижегородс...'. The video player controls show a play button, a progress bar at 00:00, a total duration of 03:45, and volume and full-screen icons.

Комментарии

Хостинг и CMS

Структура меню

Название меню

Расположите элементы в желаемом порядке путём перетаскивания. Нажмите на элемент, чтобы открыть дополнительные настройки.

Об авторе	Страница ▼
События	Рубрика ▼

Настройки меню

Автоматически добавлять Автоматически добавлять в это меню страницы

Область отображения Primary Menu
 Footer Links
 Social Menu



Хостинг и CMS

Название меню

Расположите элементы в желаемом порядке путём перетаскивания. Можно открыть дополнительные настройки.

Об авторе	Страница ▼
События	Рубрика ▼
МВД	Страница ▼
История <i>дочерний элемент</i>	Страница ▼
Система МВД РФ <i>дочерний элемент</i>	Страница ▼
Проверь себя!!!	Страница ▼

Меню

Об авторе

События

МВД

История

Система МВД РФ

Проверь себя!!!

Хостинг и CMS

Записи

[Добавить новую](#)

Все (4) | Опубликованные (4) | Корзина (1)

[Поиск записей](#)

Действия ▾

[Применить](#)

Все даты ▾

Все рубрики ▾

[Фильтр](#)

4 элемента

<input type="checkbox"/>	Заголовок	Автор	Рубрики	Метки		Дата
<input type="checkbox"/>	Министр комментировал идею уголовной ответственности за плагиат, а не сам ее предлагал	tanyakjt	События	—	—	Опубликовано 11.02.2021 в 08:48
<input type="checkbox"/>	Совершенствование информационного обмена между налоговыми органами и органами Госавтоинспекции	tanyakjt	События	—	—	Опубликовано 11.02.2021 в 08:43
<input type="checkbox"/>	Станислав Ежи Лец	tanyakjt	Слайд-шоу	—	—	Опубликовано 10.02.2021 в 13:51
<input type="checkbox"/>	Гравити Фолз	tanyakjt	Слайд-шоу	—	—	Опубликовано 10.02.2021 в 13:48
<input type="checkbox"/>	Заголовок	Автор	Рубрики	Метки		Дата

Действия ▾

[Применить](#)

4 элемента

Хостинг и CMS

- Консоль
- Записи
- Медиафайлы
- NextGEN Галерея
- Страницы**
- Все страницы
- Добавить новую
- Комментарии
- Загрузки
- Внешний вид
- Плагины 1
- Пользователи
- Инструменты
- Настройки
- Watu опросы
- Свернуть меню

<input type="checkbox"/>	Заголовок	Автор		Дата
<input type="checkbox"/>	Внутренние войска МВД	tanyakjt	—	Опубликовано 10.02.2021 в 15:54
<input type="checkbox"/>	Достижения	tanyakjt	—	Опубликовано 12.02.2021 в 10:13
<input type="checkbox"/>	История	tanyakjt	—	Опубликовано 10.02.2021 в 15:31
<input type="checkbox"/>	Об авторе	tanyakjt	—	Опубликовано 10.02.2021 в 14:52
<input type="checkbox"/>	ОВД РФ	tanyakjt	—	Опубликовано 10.02.2021 в 15:46
<input type="checkbox"/>	Органы следствия	tanyakjt	—	Опубликовано 10.02.2021 в 15:48
<input type="checkbox"/>	Политика конфиденциальности — Черновик, Страница политики конфиденциальности	tanyakjt	—	Последнее изменение 02.12.2020 в 20:34
<input type="checkbox"/>	Проверь свои знания!	tanyakjt	—	Опубликовано 12.02.2021 в 10:50
<input type="checkbox"/>	Структура органов внутренних дел РФ	tanyakjt	—	Опубликовано 10.02.2021 в 15:41
<input type="checkbox"/>	Заголовок	Автор		Дата

Действия ▾ Применить



9 элементов

Хостинг и CMS

Download Manager
Деактивировать

NextGEN Галерея
Деактивировать

Watu Quiz
Деактивировать

	Диктант Победы 2020 1 файл(ы) 4.00 КВ	СКАЧАТЬ
	Сертификат 1 файл(ы) 4.00 КВ	СКАЧАТЬ



Проверь себя!!!

Ваш счет 5 баллов из 5 возможных.

Ваша оценка **5 (отлично)**

1. В соответствии с Конституцией Российской Федерации издает:

- законы и постановления
- постановления и распоряжения
- указы и распоряжения ✓
- законы и распоряжения

2. Право законодательной инициативы

- Совету Федерации РФ ✓
- Правительству РФ ✓
- Президенту РФ ✓
- Министерству РФ

ГОТОВЫЙ сайт

<http://tk1la.beget.tech/>

ИТОГИ:

В процессе прохождения практики я научилась...

- создавать сайт на языке HTML. Создавать страницы и записи, задавать им внешний вид через код (как самой страницы, так и каждого элемента отдельно). Наполнять страницы данными мультимедии, текстом разного оформления, внутренними и внешними ссылками.
- задавать стили в CSS как для отдельных элементов, так и для веб-страницы в целом. Задавать сайту такой формат, чтобы при изменении масштаба, сайт был удобен в использовании.
- создавать сайт с помощью платформы WordPress. Создавать страницы и записи, визуально задавая им внешний вид с помощью настроек темы. Наполнять страницы данными мультимедии, рубриками, галереями, тестами и т.д., устанавливая всевозможные плагины, которые предоставляет платформа. Вставлять внутренние и внешние ссылки.