



Мастер-класс "Создание ЦОР с использованием  
технологического приёма "Калькулятор"  
в программе Microsoft Office Power Point

# Интерактивный тренажёр «Действия с десятичными дробями» Математика, 5 класс



Автор: Кашичкина Лариса Николаевна  
учитель математики и информатики  
МБОУ «Кипринская ООШ»  
Очёрского района Пермского края





# Дорогие ребята!



лагаю проверить вам свои знания и умения.

На каждом слайде будет представлено от 3-х до 6-ти примеров на все действия с десятичными дробями.

Вам нужно вместо ... в пример вставить либо запятую, либо цифру так, чтобы полученное равенство стало верным.

Думайте, размышляйте и свой ответ набирайте с помощью калькулятора.

Чтобы проверить результат, нажмите на калькуляторе кнопку «Проверка».

## УДАЧИ!



А Т Р А

7 С

8 Ф

9 И

4 М

5 А

6 Н

1 П

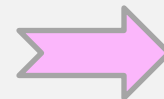
2 Л

3 Р

0 Т

’ Й

Проверк  
а






1)  $1,16 + 0,84 = \dots$

2)  $0,25 \cdot 4 = \dots$

3)  $2 - 1,45 = \dots,57$

4)

5)  $0, \dots$



# ЛЮТИК

7 с

8 к

9 и

4 ю

5 а

6 н

1 п

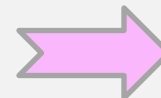
2 л

3 р

0 т


’ й

Проверк  
а





# ИРИС



7 с

8 к

9 и

4 ю

5 а

6 н

1 п

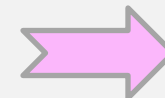
2 л

3 р

0 т

’ й

Проверк  
а







**М А К**

7 С

8 К

9 И

4 М

5 А

6 Н

1 П

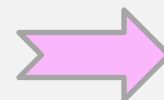
2 Л

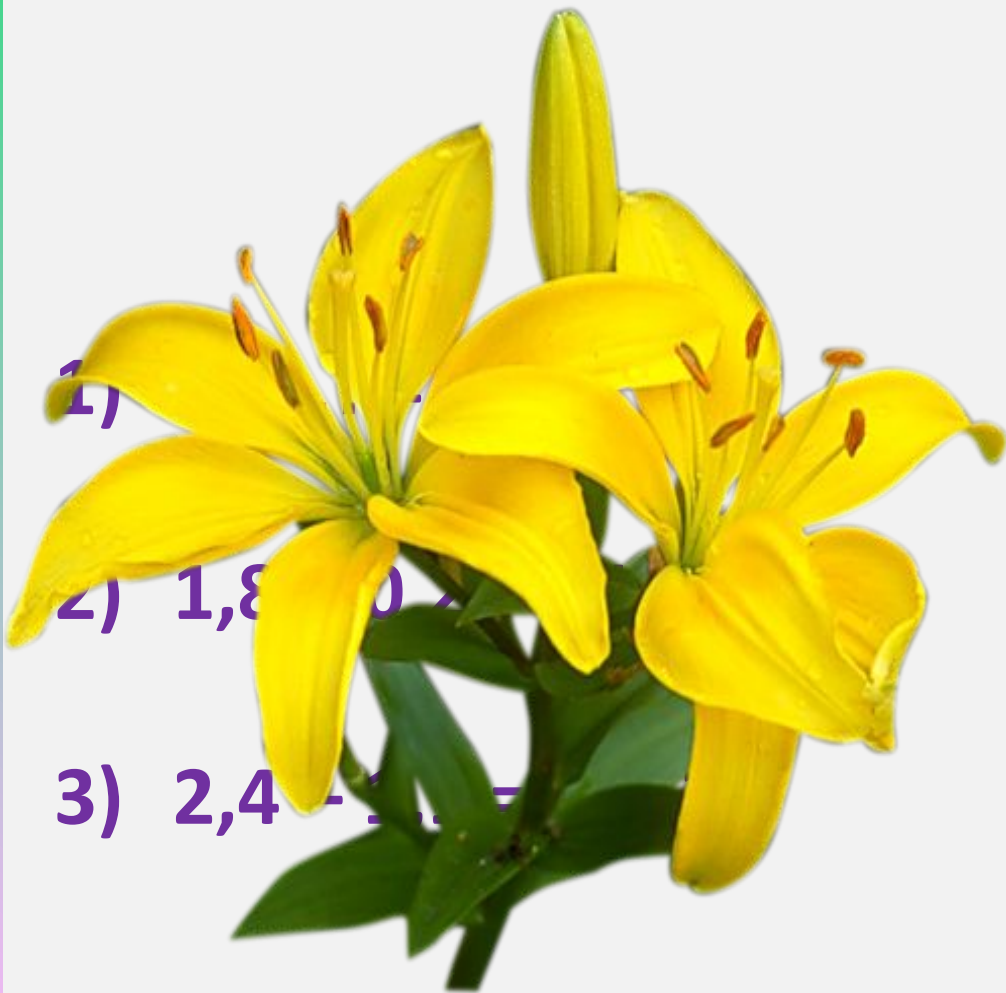
3 Р

0 Т

’ Й

**Проверк  
а**

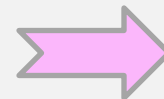




1) 1,8 - 2,4  
2) 1,8 - 2,4  
3) 2,4 - 3,0

# ЛИЛИЯ

7 с	8 ф	9 и
4 м	5 а	6 н
1 п	2 л	3 р
0 т	, я	Проверк а





1) 0,125

2) 6,125 = 0,91...03

3) 6,0...2...

4)  $4 - 2,75 = 1,25$

Р О З А

7 О

8 Ф

9 Д

4 В

5 Б

6 Н

1 Р

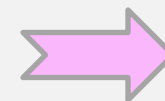
2 А

3 З

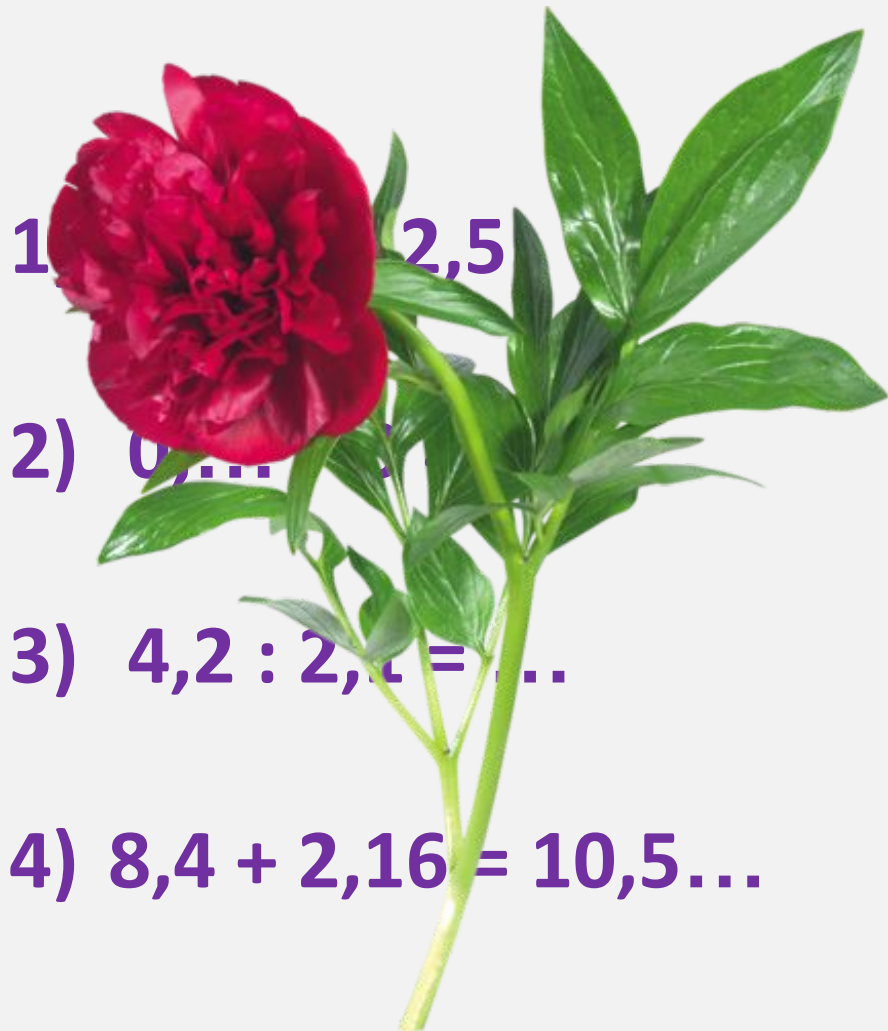
0 Т

, Я

Проверк  
а







1)  $2,5 \times 2 = 5$

2)  $0,5 \times 2 = 1$

3)  $4,2 : 2,1 = 2$

4)  $8,4 + 2,16 = 10,56$

# ПИОН

7 К

8 Ф

9 Д

4 И

5 П

6 Н

1 Р

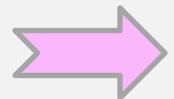
2 О

3 З

0 Т

, Я

Проверк  
а





1

2

3

4

5



ФЛОКС

7 К

8 Ф

9 Д

4 И

5 П

6 С

1 Р

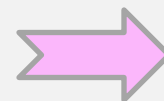
2 О


3 Ш

0 А

, Л

Проверк  
а





1)  $0, \dots + 0,25 = 1,05$

2)  $10,6 \dots$

3)  $0,01$

4)  $9 :$

5)  $0,11 \cdot 0, \dots =$

# ФИАЛКА

7 К

8 Ф

9 Д

4 И

5 П

6 С

1 Р

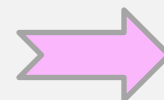
2 О

3 Ш

0 А

, Л

Проверк  
а





1)  $0,25 : 0,25 = \dots$

2)  $1 \dots 5 \dots 50$

3)  $5 \dots 55 = \dots$

4)  $1 : 5 = \dots, 2$

5)  $\dots - 0,5 = 2,4$

6)  $15,6 - \dots = 9$



Rylik.ru

# РОМАШКА

7 К

8 М

9 Д

4 И

5 П

6 С

1 Р

2 О

3 Ш

0 А

’ Л

Проверк  
а



# Информационные ИСТОЧНИКИ



- Бабочка
- Астра
- Роза
- Фиалка
- Лилия
- Лютик
- Мак
- Ромашка
- Пион
- Флокс
- Ирис

