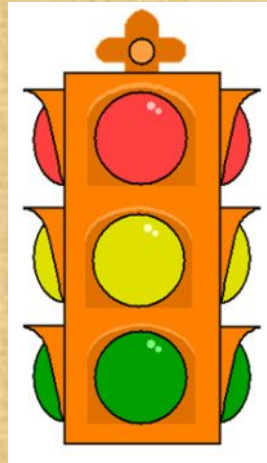


КУ ХМАО – Югры «Урайский специализированный Дом ребёнка»

ВНИМАНИЕ - СВЕТОФОР



Автор: воспитатель, Мазурян Валентина
Никитична

ИНТЕГРАЦИЯ ОБРАЗОВАТЕЛЬНЫХ ОБЛАСТЕЙ

Познавательное развитие

Речевое развитие

Социально – коммуникативное развитие

Художественно – эстетическое развитие

Физическое развитие

Коррекционно - развивающие задачи:

1. Совершенствовать ориентировку в окружающем пространстве.
2. Продолжать расширять знания детей об улице, дороге.
3. Продолжать учить выполнять требования сигналов светофора:
Красный – стой!, зеленый – иди!, желтый – внимание!.
4. Продолжать знакомить с элементарными правилами дорожного движения:
Места, где можно ходить пешеходам, как переходить проезжую часть.

Коррекционно – формирующие задачи:

1. Развивать внимание, собранность, ловкость

Коррекционно – воспитательные задачи:

1. Воспитывать доброжелательные отношения к сверстникам в решении игровых и познавательных задач.

**Правила движения
Нужно соблюдать,
Правила движения
Всем полезно знать!**




**По дороге мчат машины
Там, друзья, нельзя ходить.
На дороге можно быстро
Под колеса угодить.**



**Вдоль дороги, чуть повыше,
Тротуар проходит.
Пешеходы по нему
Преспокойно ходят**




**Белые полосы зебры
На твоём пути –
В этом месте ты дорогу
Можешь перейти.**



**Чтобы ты спокойно
Дорогу перешёл –
Знать цвета у светофора
Должен хорошо.**



**Красный свет – прохода нет!
Желтый – подожди.
Загорелся свет зеленый –
Смело проходи!**




**Переходя дорогу,
Сначала смотрим влево.
Потом глядим направо
И переходим смело.**



**Правила движения
Нужно изучать
Все без исключения
Ты их должен знать!**










Правильно ведут себя дети?
Почему?



Что за белые полосы
На соседнем перекрестке?
Это "ЗЕБРА" - ПЕРЕХОД -
Через улицу ведет.

Перейти дорогу можно
Там, где **ЗНАК СТОИТ ДОРОЖНЫЙ**.
Чтобы мы его узнали,
Нам его нарисовали.

ПРАВИЛА ДОРОЖНОГО ДВИЖЕНИЯ



Если красный
свет горит,
Это значит
путь закрыт!



Желтый -
подожди чуть-чуть,
Будь готов
продолжить путь!







А зелёный свет
горит,
Это значит
путь открыт!



**1.Предложить детям
закрасить светофор.**

**2.Приклеить готовые
цветные формы.**



Список используемых источников

<http://images.yandex.ru/> - фоны, картинки

Серия «Книжка с наклейками»

Автор и художник Сергей Михайлов.

Правила дорожного движения.

ООО Издательский Дом «Детский мир»,

2011г.