



Тема урока:

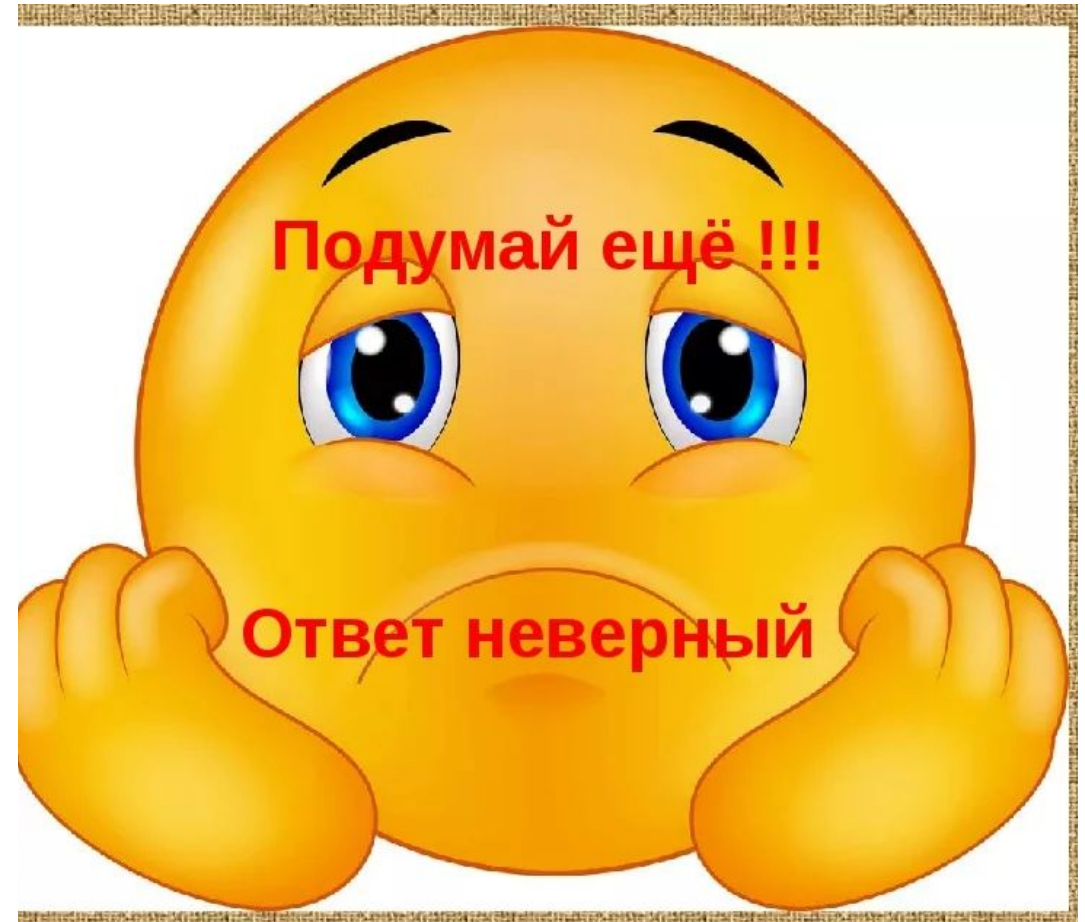
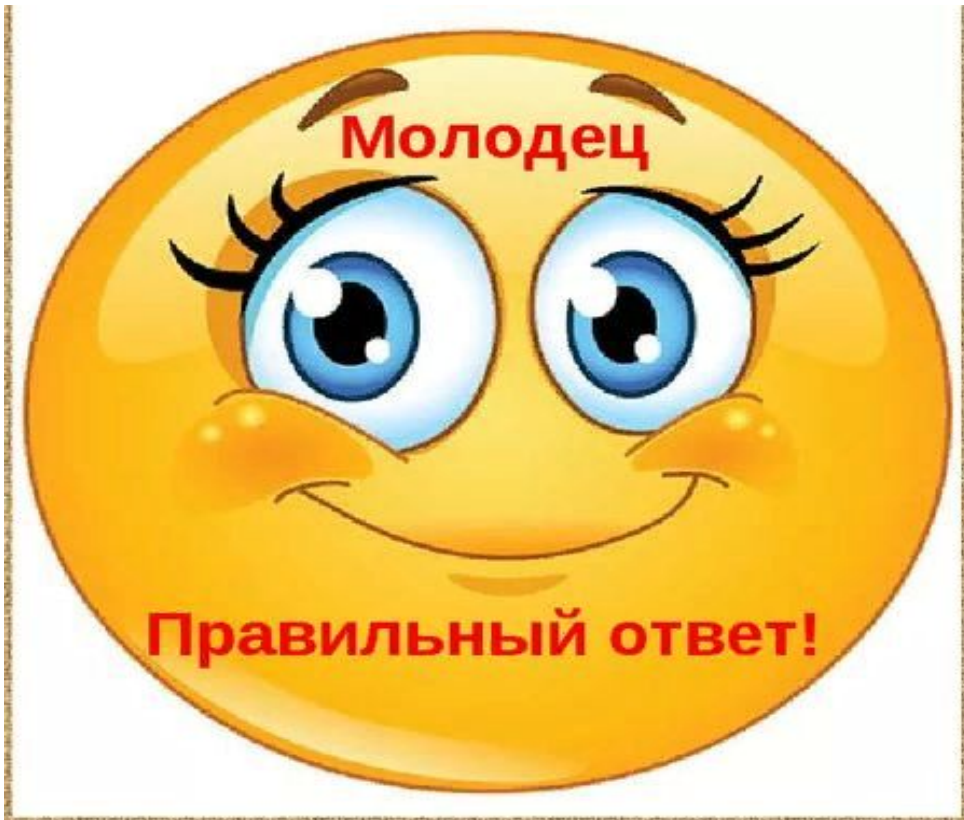
Моделиров  
ание  
прически

Цель урока

???



# Критерии оценивания




# Задание № 1 «Словесный бой»



# Задание № 2 «Магазин»



# Задание № 3 «Я иду ...!» (в техникум, в клуб, на день рождения)



# Задание № 4 «Собери пословицу!»»



«Красна девоушка  
косами, а солдат –  
орденами».



«Небо украшают  
звезды, мужчин —  
борода, женщин —  
волосы».

«От радости кудри  
вьются, от горя -  
секутся».

# Задание № 5 «Один за всех»



# Правильные ответы

Из предложенного перечня операций составить правильную последовательность выполнения прически при помощи укладки на бигуди:

- Мытье головы
- Покрытие клиента бельем
- Деление волосяного покрова головы на зоны
- Накрутить волосы на бигуди
- Сушка волос
- Оформление волос в прическу

# Правильные ответы

Из предложенного перечня операций составить правильную последовательность выполнения прически при помощи укладки волос феном:


- Беседа с клиентом
- Мытье головы
- Покрытие клиента бельем
- Нанесение укладочного средст
- Сушка феном
- Оформление волос в прическу
- Закрепление стайлингом

# Правильные ответы

Из предложенного перечня операций составить правильную последовательность выполнения прически при помощи укладки волос холодным способом:

- Беседа с клиентом
- Мытье головы
- Покрытие клиента бельем
- Нанесение укладочного средства
- Выполнение элемента волны на волосах
- Сушка волос
- Закрепление стайлингом


# Задание № 6 «Сопоставление»



A

Б


B



# Задание № 7 «Фантазии парикмахера»









Цель урока:



## Цель урока:

- закрепить изученный материал и проверить усвоенные знания.



**Спасибо за занятие!**

