


# Раскладка плиток

# Виды раскладок плиток


Горизонтальная раскладка



Раскладка с панно,  
группами декоров




Раскладка ковром



Вертикальная раскладка



Диагональная раскладка



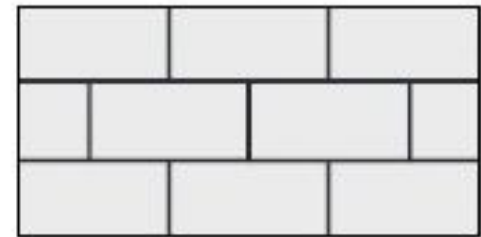
Раскладка в клетку



Выделение контрастных зон






Раскладка вразбежку



Раскладка плитки разного  
размера



# Раскладка плиток



**Карниз** →

**Бордю** →

**Декор** →

**Бордю** →

**Карниз** →

**Декор** →





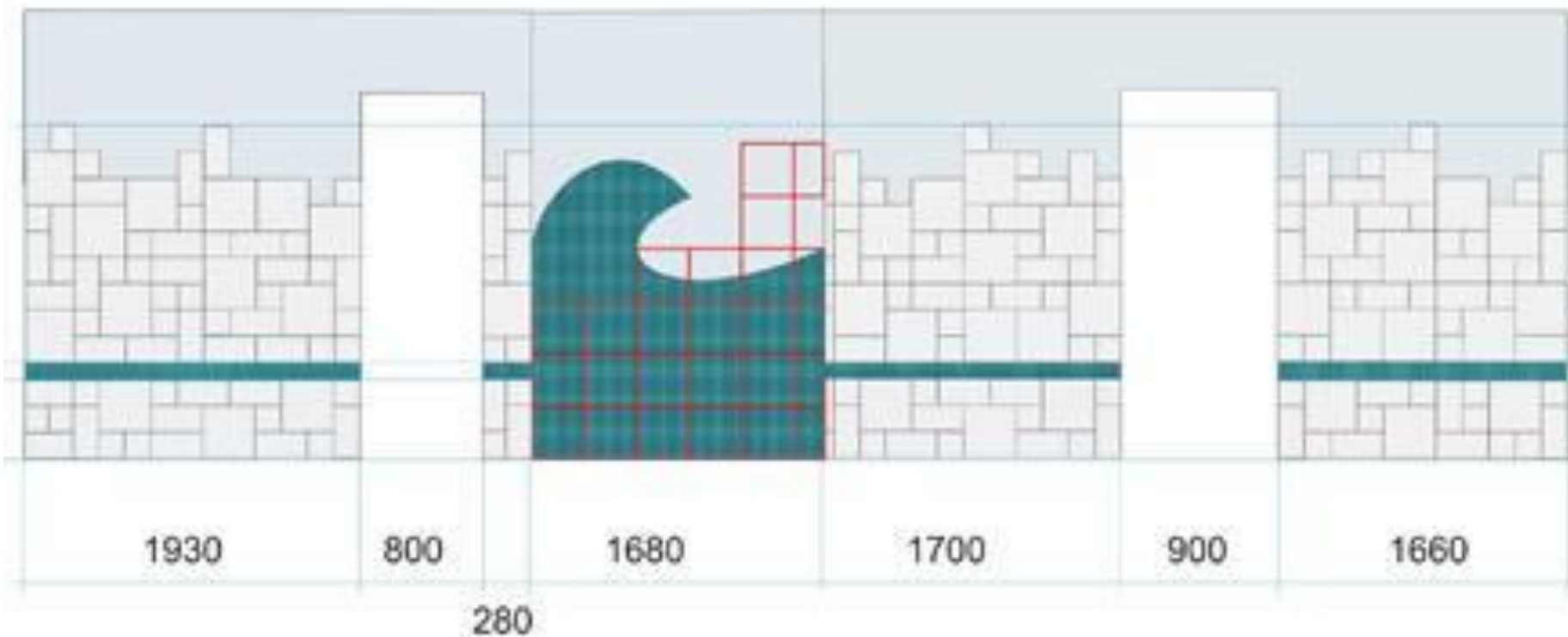
# Примеры раскладок



# Примеры раскладок



# Примеры раскладок



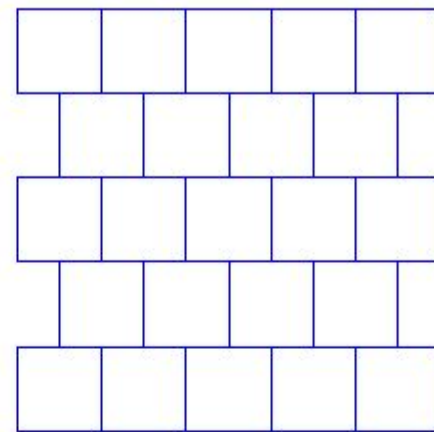



# Задание

Размеры плитки

10×10 мм

Количество рядов – 5




Начертить на формате

A4 с основной надписью


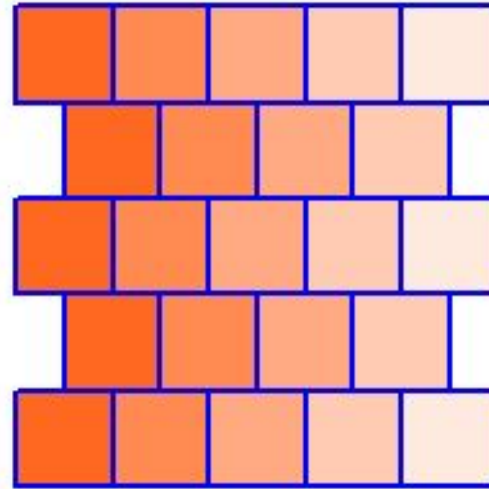

Выполнить цветное

решение (лучше акварель,  
можно карандашами)






# Пример выполнения задания



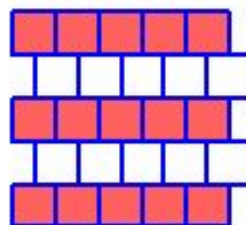
Размеры  
плитки  
 $10 \times 10$  мм  
Количество  
рядов - 5

ГР.54.02.01.XXXXX.18

"шов в шов"



"вразбежку"



"диагональная"



ГР.54.02.01.XXXXX.18

Раскладка  
плиток

| Лист | Масса | Масштаб |
|------|-------|---------|
| 11   |       |         |

Лист Листов 1


ЧСК зр. 371

Копирвал


Формат А4

ГР.54.02.01.XXXXX.18


"шов в шов"



"вразбежку"



"диагональная"



ГР.54.02.01.XXXXX.18

Раскладка  
плиток

| Лист | Масса | Масштаб |
|------|-------|---------|
| 11   |       |         |

Лист Листов 1

ЧСК зр. 371

Копирвал

Формат А4