

**Уважаемые родители! Предлагаю Вашему
вниманию игры и упражнения для
развития связной речи, которые будут
полезны вашему ребенку!**


Учитель-логопед МБОУ ОШ № 2 г. Тюмень: Боярских Е.В.



«Исправь ошибку»

Цель: учить видеть несоответствие изображенных на рисунке признаков знакомых объектов и назвать их.



Взрослый рисует сам или показывает картинку и предлагает ребенку найти неточности: цыпленок красного цвета клюет морковку; медвежонок с ушами зайца; лиса синяя без хвоста и т.п. Ребенок исправляет: цыпленок желтый, клюет зернышки; у медвежонка круглые маленькие ушки; у лисы длинный хвост и рыжая шубка.



«Кто что умеет делать»

Цель: подобрать глаголы, обозначающие характерные действия животных.

Ребенку показывают картинки животных, а он говорит, что они любят делать, как кричат. Например, кошка — мяукает, мурлычет, царапается, лакает молоко, ловит мышей, играет с клубком; собака — лает, сторожит дом, грызет кости, рычит, виляет хвостом, бегает. Такую игру можно проводить на разные темы. Например, животные и птицы: воробей чирикает, петух кукарекает, свинья хрюкает, утка крякает, лягушка квакает.



«Как сказать по-другому?»

Цель: заменять многозначные слова в словосочетаниях.

— Скажи по-другому! Часы идут... (ходят).
Мальчик идет... (шагает). Снег идет... (падает). Поезд
идет... (едет, мчится). Весна идет... (наступает).
Пароход идет... (плывет).




Закончи предложения. Мальчик пошел... Девочка
ушла... Люди вышли... Я пришел... Саша идет
медленно, а Вова идет... Можно сказать, что он не
идет, а...



«Составь описание»

Цель: учить детей описывать предмет, называя его признаки, качества, действия.

— Опиши ягоду или фрукт, который ты больше всего любишь, а мы отгадаем. («Он круглый, красный, сочный, вкусный — это мой любимый... помидор»; «Он темно-бордового цвета, а внутри у него много-много разных зернышек, сладких и спелых, это мой любимый фрукт... гранат».)




«Кто у кого»

Цель: соотносить название животных и их детенышей, подбирать действия к названию животных.

Ребенок рассматривает рисунки — животные с детенышами: курица и цыпленок клюют зернышки (или пьют воду), кошка и котенок лакают молоко (вариант — играют клубочком), собака и щенок грызут кость (вариант — лают), корова и теленок щиплют траву (вариант — мычат), лошадь и жеребенок жуют сено (вариант — скачут), утка и утенок плавают (крякают).

Назови животных и их детенышей.

Подбери определения к названиям детенышей животных: скажи, какая курица (кошка, собака, корова, утка, лошадь), какой цыпленок (котенок, щенок, теленок, жеребенок, утенок)?



ВОЛК



ЛИСА



ЁЖ



МЫШЬ




БЕЛКА



МЕДВЕДЬ



ЗАЯЦ



ЛОСЬ

БЕЛЬЧОНОК



МЕДВЕЖОНОК



ЗАЙЧОНОК



ЛИСЁНОК




ВОЛЧОНОК



МЫШОНОК



ЛОСЁНОК



ЕЖОНОК



Спасибо за внимание!

