

# Мозаика из коктейльных трубочек

*Провилова Елена Константиновна  
воспитатель  
МАДОУ № 115*

*г. Мурманск*



Материал: коктейльные трубочки, ножницы, цветной картон, диски, пластилин, стеки, доска для лепки

Из нарезанных на фрагменты трубочек можно составить разнообразные картины.

Трубочки нарезают:



- Под углом  $90^{\circ}$  градусов 4-5 мм



- Под углом  $45^{\circ}$  градусов 3-4 мм



- Трубочки с гофрированным сгибом

*Мастер-класс*  
*Поделка на дисках из*  
*коктейльных трубочек*  
*«Солнышко и тучка»*

1.



2.



- Скатываем из пластилина шарик и овал, сплющиваем их
- Вставляем нарезанные трубочки разных размеров



3.



4.






- Декорируем солнышко и тучку бусинками
- Пайетками


# Сюжеты могут быть разные













*Спасибо за  
внимание.*



*Творческих  
успехов*

