

Міністерство аграрної політики
України ВП “Донецький технікум
ЛНАУ”

Лейкоз

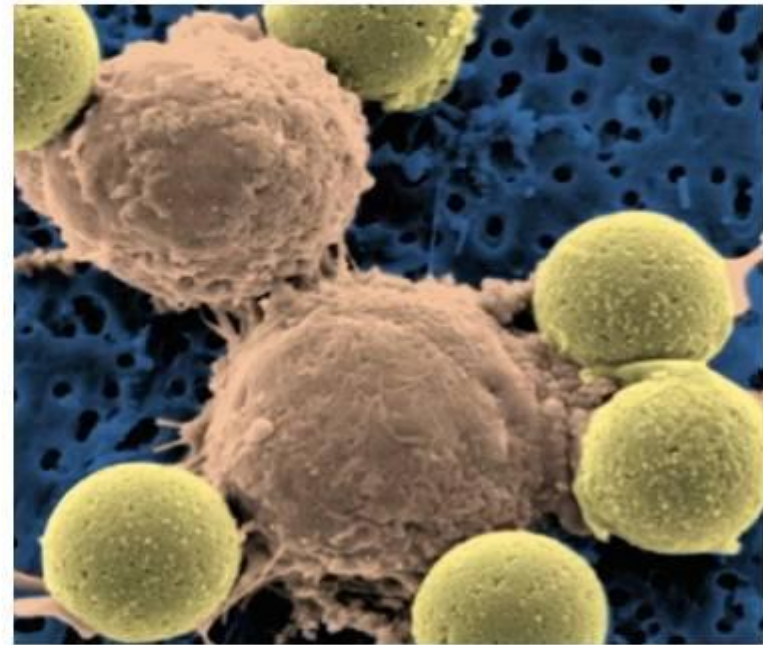
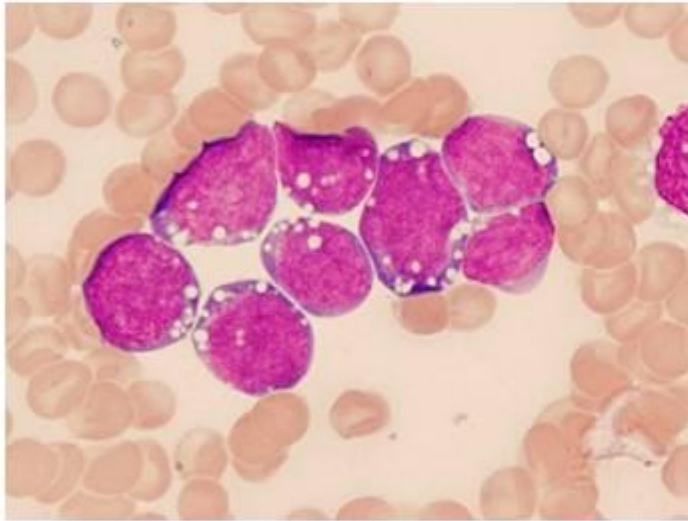


Визначення хвороби

- ▶ Лейкоз (Leucosis) – хронічна інфекція пухлинної природи, яка протікає безсимптомно або характеризується лімфоцитозом та злоякісним розростанням кров'яних та лімфоїдних клітин в різних органах.

Збудник

- ▶ РНК – утримуючий пухлинний вірус роду онкорнавірусів типу С родини ретровірусів (бичачий лейкозний вірус, БЛВ).



Епізоотологічні дані

- ▶ Хворіє велика рогата худоба віком 4 – 8 років.



Клінічна картина

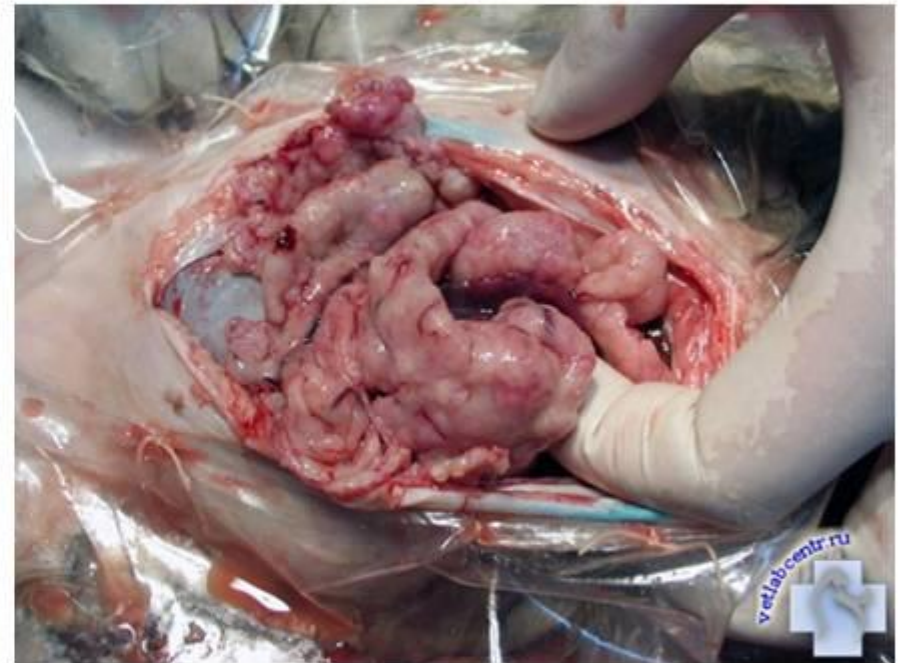
- ▶ Хронічний перебіг.
- ▶ Гіпотонія передшлунків, пронос, запор.
- ▶ Слабкий прискорений пульс, набряки, цианоз слизових оболонок.
- ▶ Збільшення лімфатичних вузлів, “пучеглазие”.

Клінічна картина



Патологоанатомічні зміни

- ▶ Лейкоз у кішки.



Патологоанатомічні зміни

- ▶ Новоутворення у кішки при лейкозі.



Патологоанатомічні зміни

- ▶ Лейкоз у собак.



Лікування та профілактика

