

Группа №

—

Название  
проекта



# Содержание презентации

1. Наименование Проекта
  - Проблематика
  - Цели проекта
  - Предлагаемое решение и его возможные эффекты
  - Как сейчас решается проблема
  - Заказчик проекта
2. Уникальность и ключевые преимущества проекта и команды
3. Дорожная карта с ключевыми вехами
4. Бюджет проекта
5. Риски/барьеры/работа с рисками
6. Команда проекта
7. Что уже сделано по проекту
8. Наши ближайшие шаги
9. Запрос на ресурсы



# Наименование проекта

1. Наименование - релиз Проекта
  - Проблематика
  - Как сейчас решается выявленная проблема
  - Цели проекта
  - Предлагаемое решение и его возможные эффекты
  - Заказчик проекта (плательщик)
  - Заинтересованные стороны (кто получает выгоды)



# Уникальность и ключевые преимущества проекта и команды

Группа №

—

Напишите уникальность и ключевые преимущества проекта и команды. Почему вы взялись именно за эту проблему?

На основании чего мы считаем, что можем реализовать этот проект?

На основании каких фактов мы считаем важным реализовать этот проект?



## Дорожная карта с ключевыми вехами

(приложение к слайду – план мероприятий проекта)

На слайде отразить предстоящие задачи 1 квартала реализации проекта

Группа №

—



Сравнительный анализ различного типа решений:

Предлагаемое решение/Текущее состояние/Другие решения

- Предлагаемое решение экономит деньги, ресурсы, время или что? по сравнению с текущим состоянием и другими решениями в период жизненного цикла проекта (сколько стоит проектировать, построить, обслуживать, утилизировать и тд)

Какой Социально-экономический эффект, критерии оценки и желаемые показатели



# Риски и барьеры/Работа с рисками

Группа №

—


По каждому риску написать название риска, влияние риска, вероятность наступления риска, что необходимо сделать для работы с риском, ответственный за работу с риском




# Команда проекта

Группа №

—




Имя Фамилия, роль,  
зоны  
ответственности




Имя Фамилия, роль,  
зоны  
ответственности



Имя Фамилия, роль,  
зоны  
ответственности



Имя Фамилия, роль,  
зоны  
ответственности



Имя Фамилия, роль,  
зоны  
ответственности



Имя Фамилия, роль,  
зоны  
ответственности





Что уже сделано по проекту

Группа №

—

Укажите, что вы сделали по проекту с начала обучения



Ближайшие шаги по проекту

Группа №

—

Напишите ближайшие задачи группы и ожидаемый результат  
(Задача, Срок, Ответственный ФИО, ожидаемый результат)



# Запрос на ресурсы

Группа №

—

1. Напишите какие ресурсы нужны, для чего и на каком этапе?  
Тип ресурса: административный, финансовый, медийный, экспертно-знаниевый, в т.ч. квалифицированные кадры для подготовки и реализации проекта
2. Экспертиза для аудита и совместной работы:
  1. Что является результатом экспертизы?
  2. Что является результатом деятельности привлеченного специалиста в проекте?

