

**МІНІСТЕРСТВО ОСВІТИ І НАУКИ УКРАЇНИ**  
**НАЦІОНАЛЬНИЙ УНІВЕРСИТЕТ КОРАБЛЕБУДУВАННЯ**  
**імені адмірала Макарова**

**ДИПЛОМНА РОБОТА**

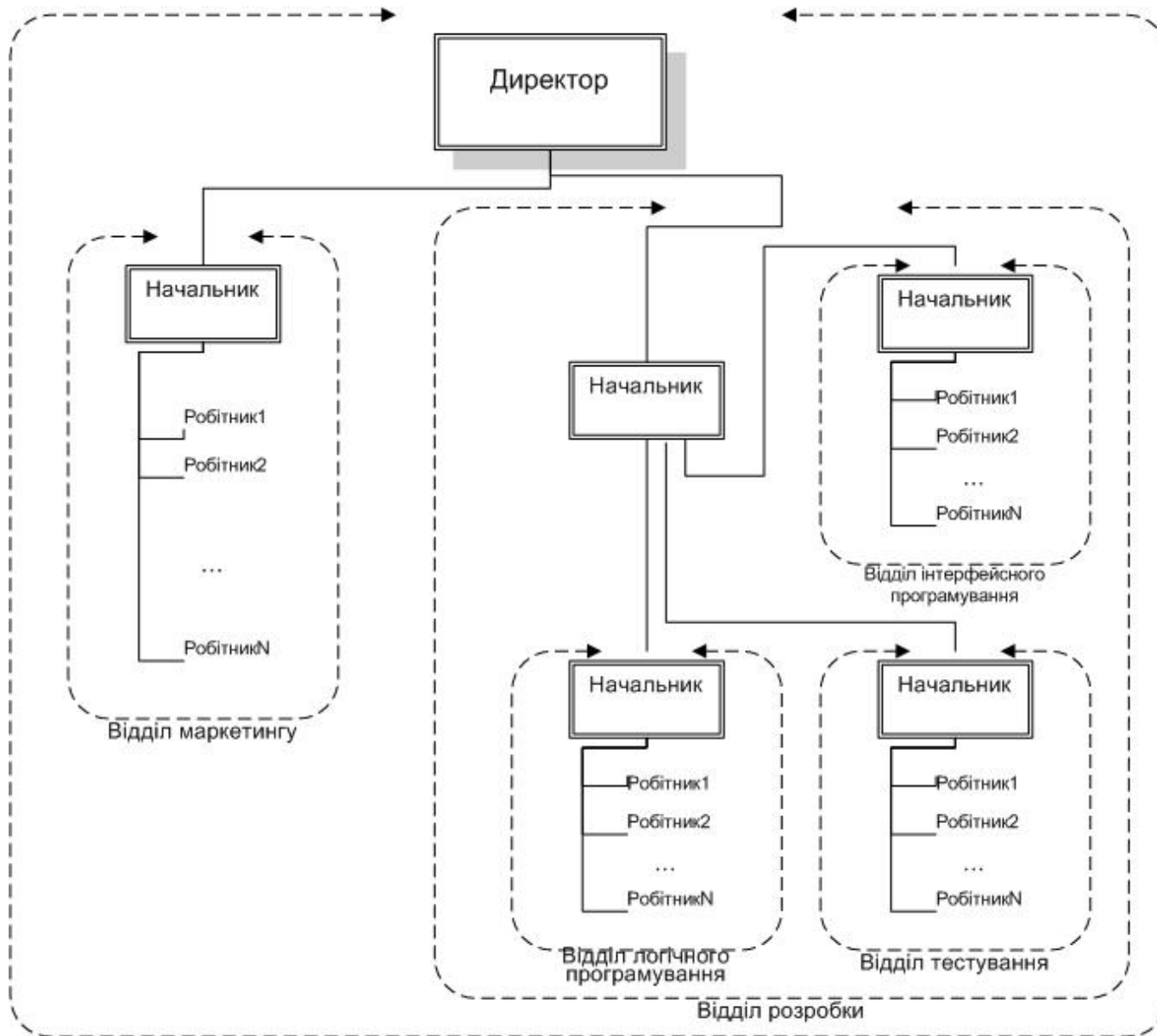
з напрямку 6.050101 – “Комп’ютерні науки”

**Тема: Розробка АРМ співробітника ІТ-компанії**

Студент групи 4142      Шевчук В.С.

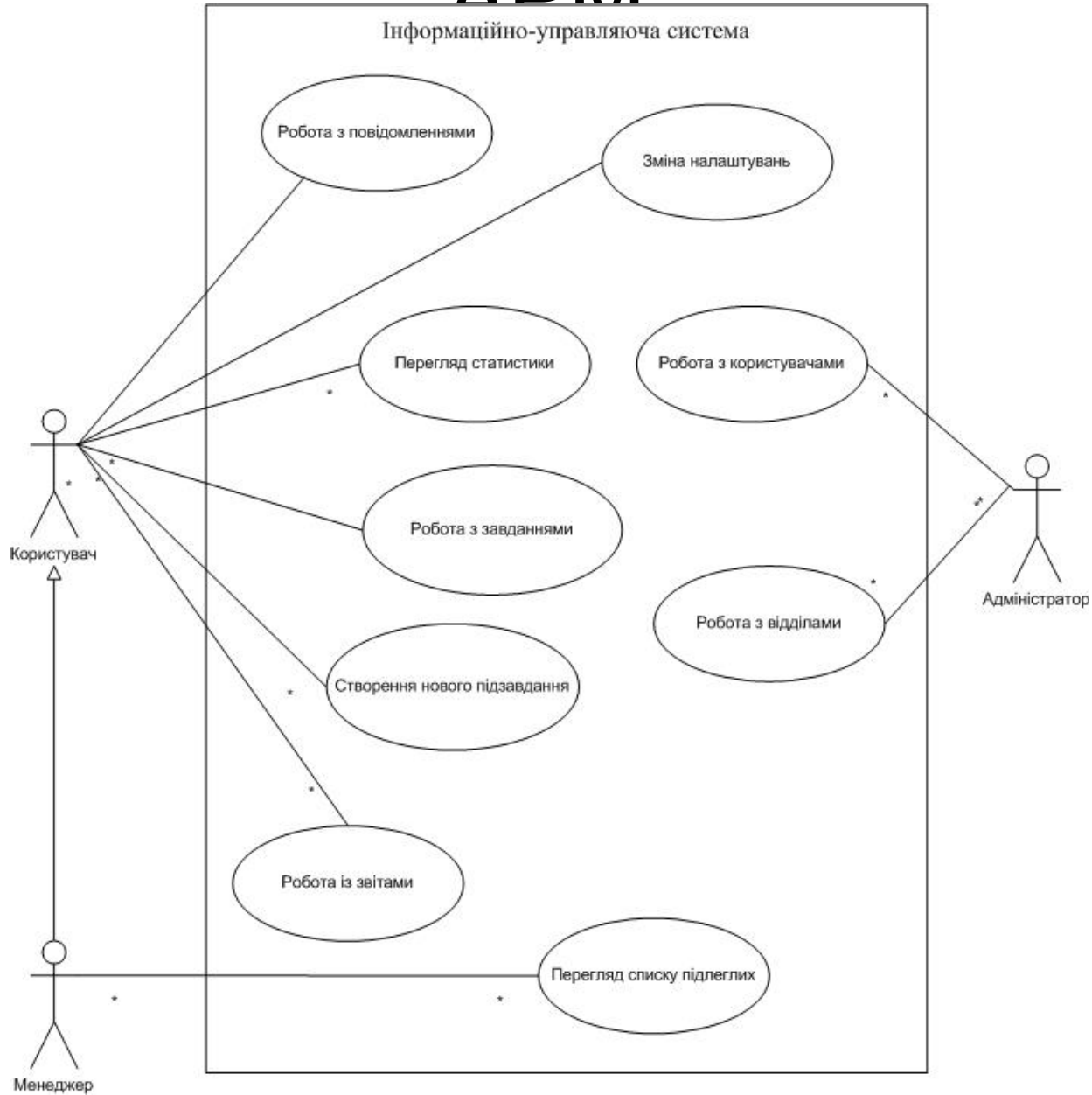
Керівник роботи      Михелєв І.Л.

# Структура підприємства BriskMobile

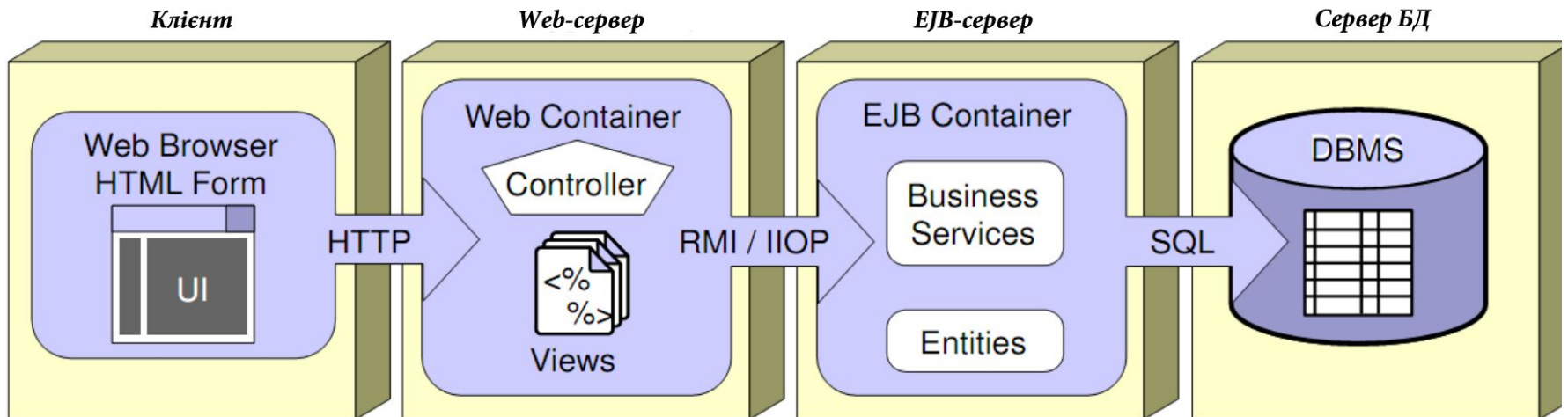
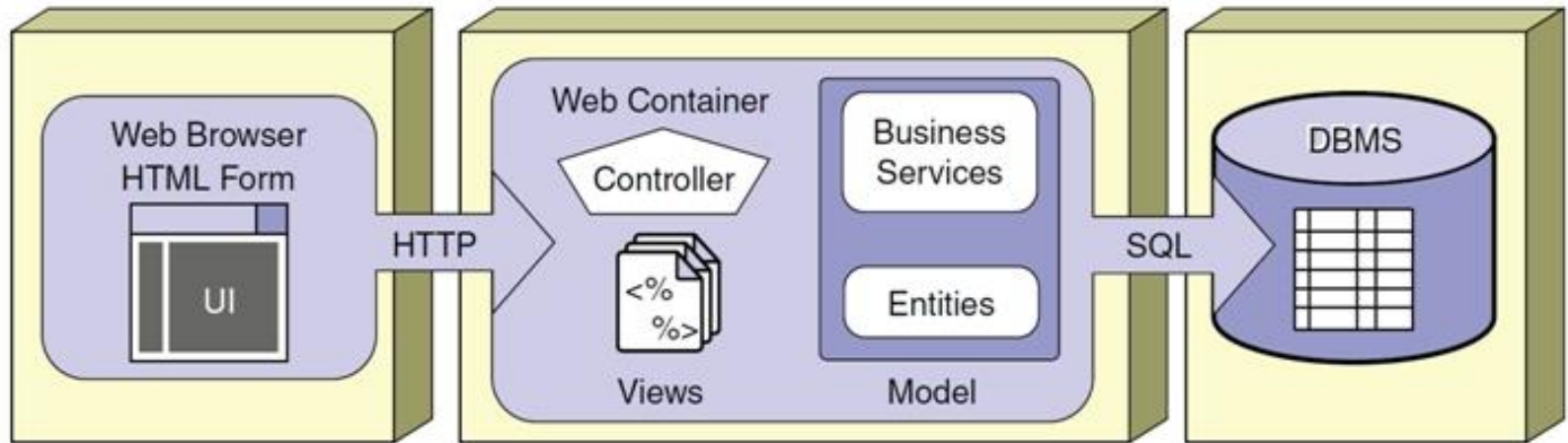


# Діаграма випадків використання

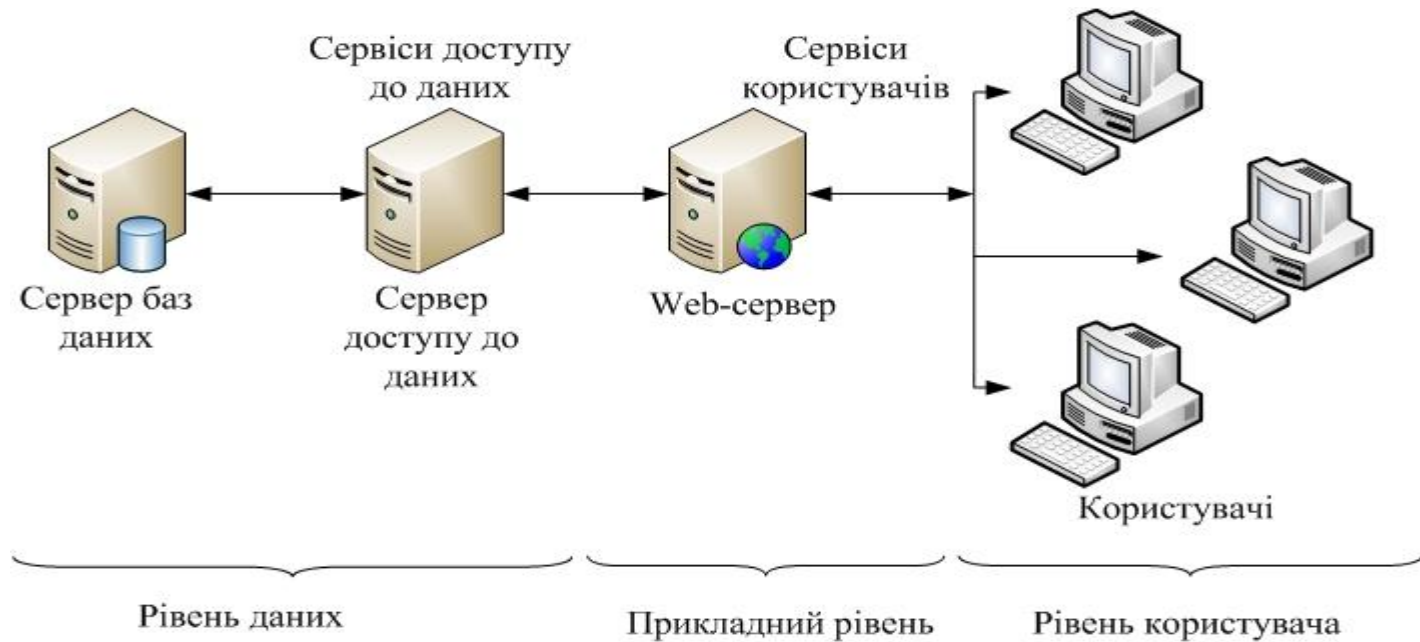
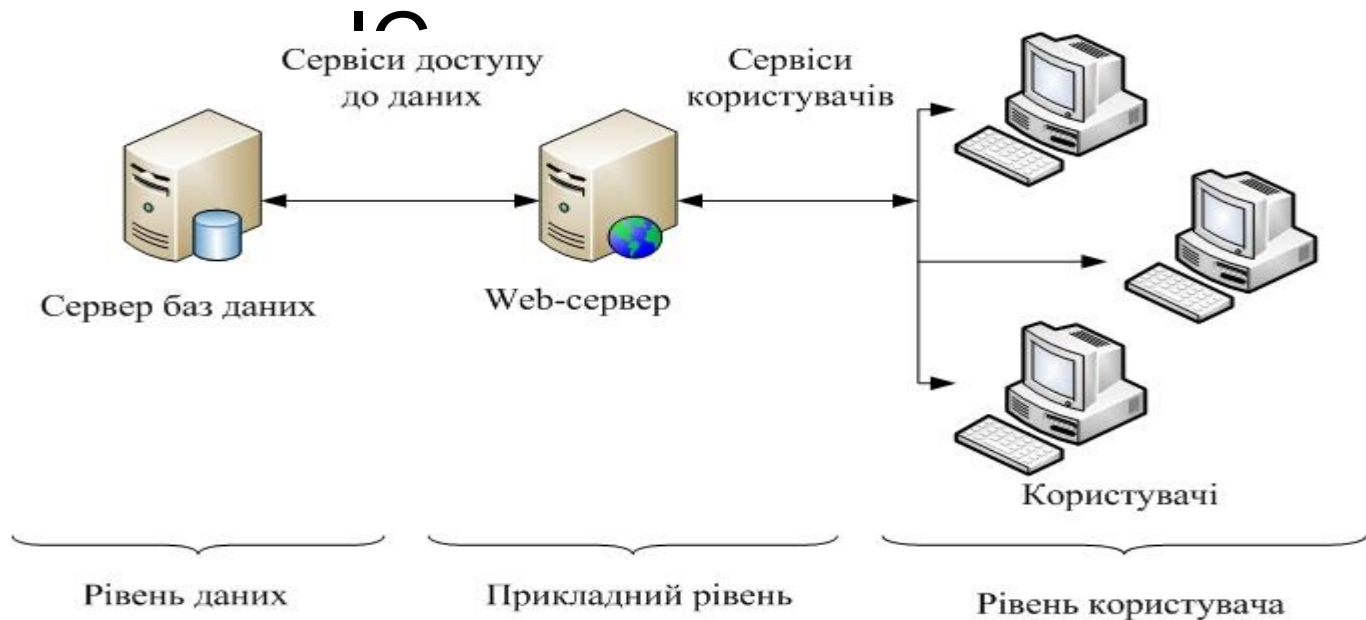
## Δ D M



# Варіанти концепції IC



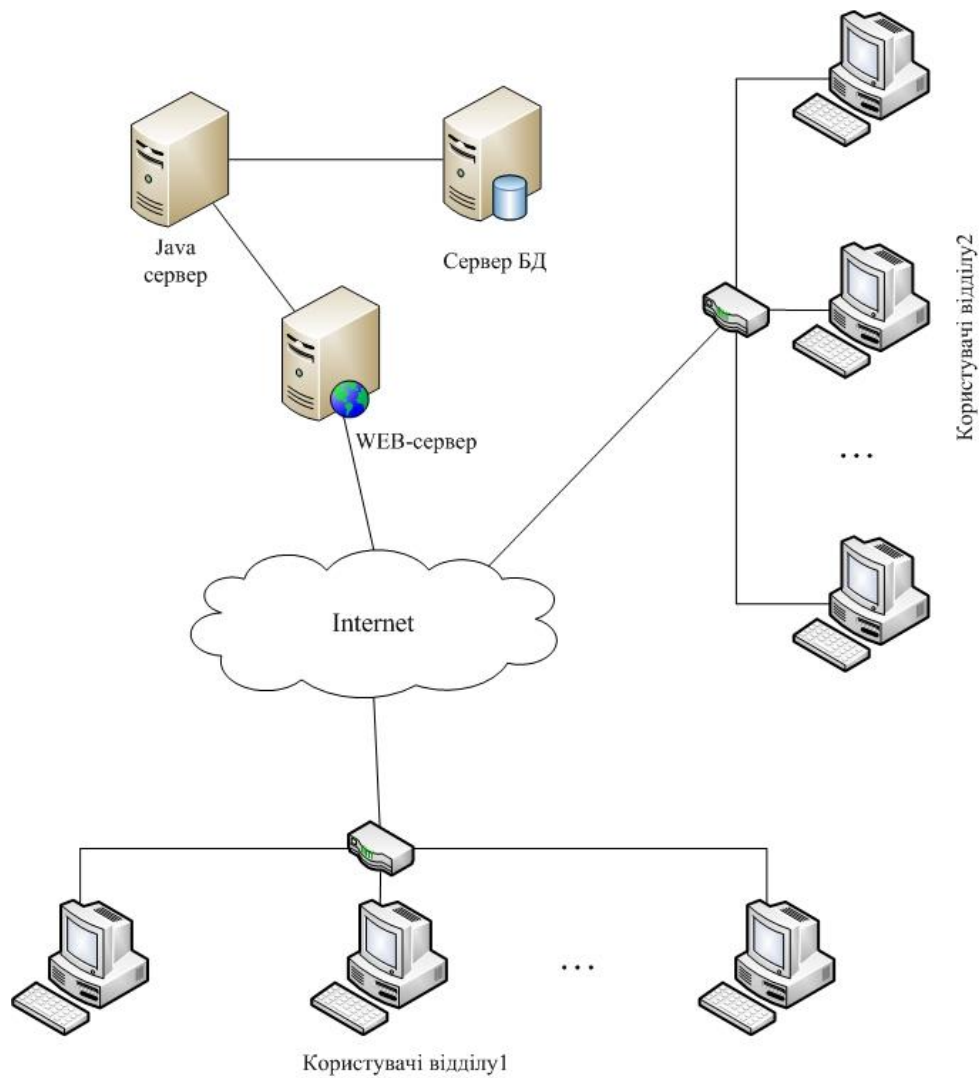
# Варіанти концепції



# Варіанти реалізації концепції

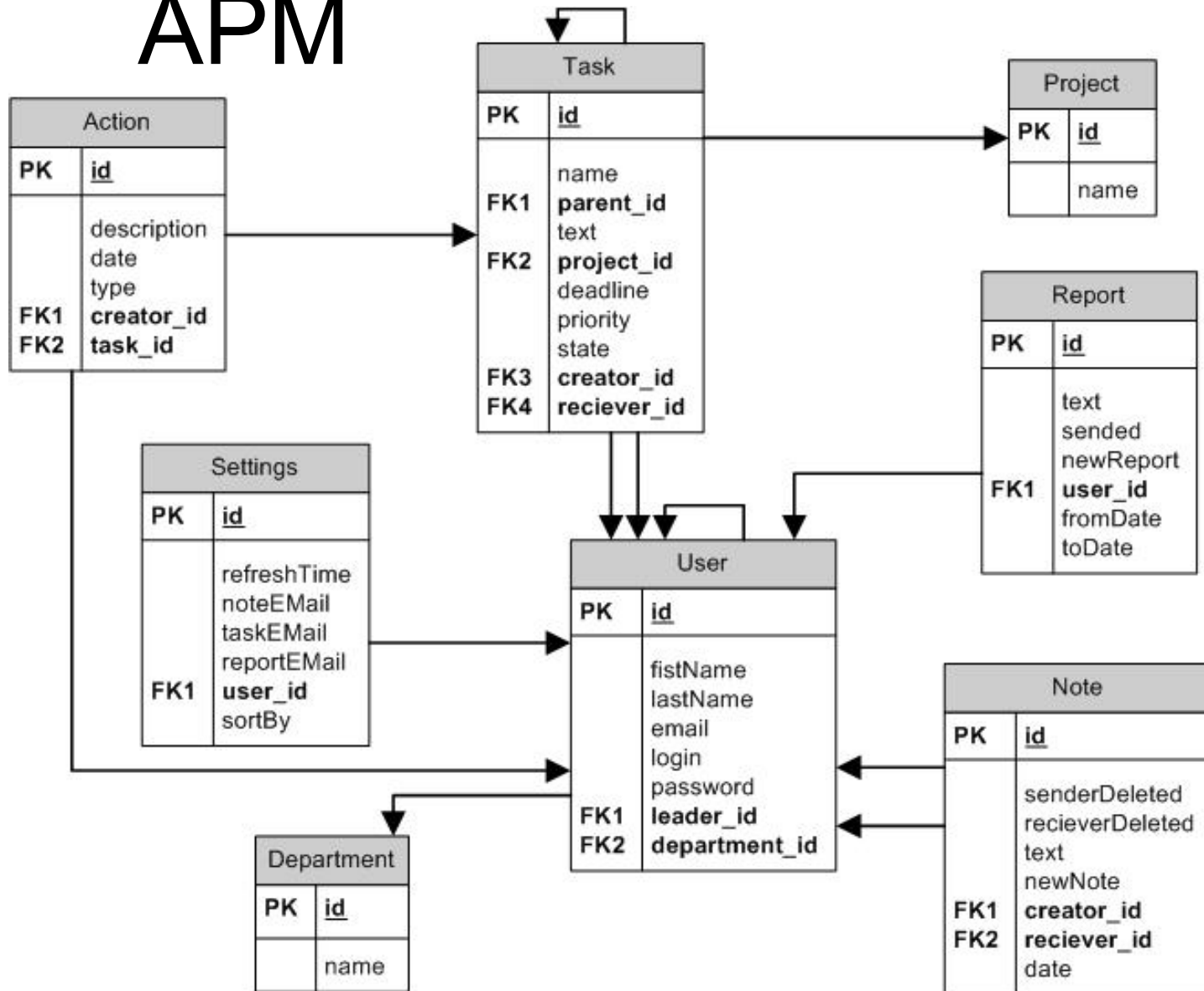
№	ПЗ Web-сервера (ОС, HTTP-сервер)	ПЗ сервера доступу до даних (ОС)	ПЗ сервера баз даних (ОС, СУБД)
1	MS Windows Server 2008 R2, MS IIS 7.5	MS Windows Server 2008 R2, GlassFish 3.1.2	MS Windows Server 2008 R2, InterBase XE3
2	Ubuntu 14.04 LTS, nginx	MS Windows Server 2008 R2, GlassFish 3.1.2	MS Windows Server 2008 R2, MS SQL Server 2012
3	MS Windows Server 2008 R2, MS IIS 7.5	Ubuntu 14.04 LTS, JBoss 7.1.1	MS Windows Server 2008 R2, MySQL 5.5
4	<b>Ubuntu 14.04 LTS, nginx</b>	<b>Ubuntu 14.04 LTS, JBoss 7.1.1</b>	<b>Ubuntu 14.04 LTS, MySQL 5.5</b>

# Розміщення технічних засобів ІС



# Логічна модель даних

## АРМ

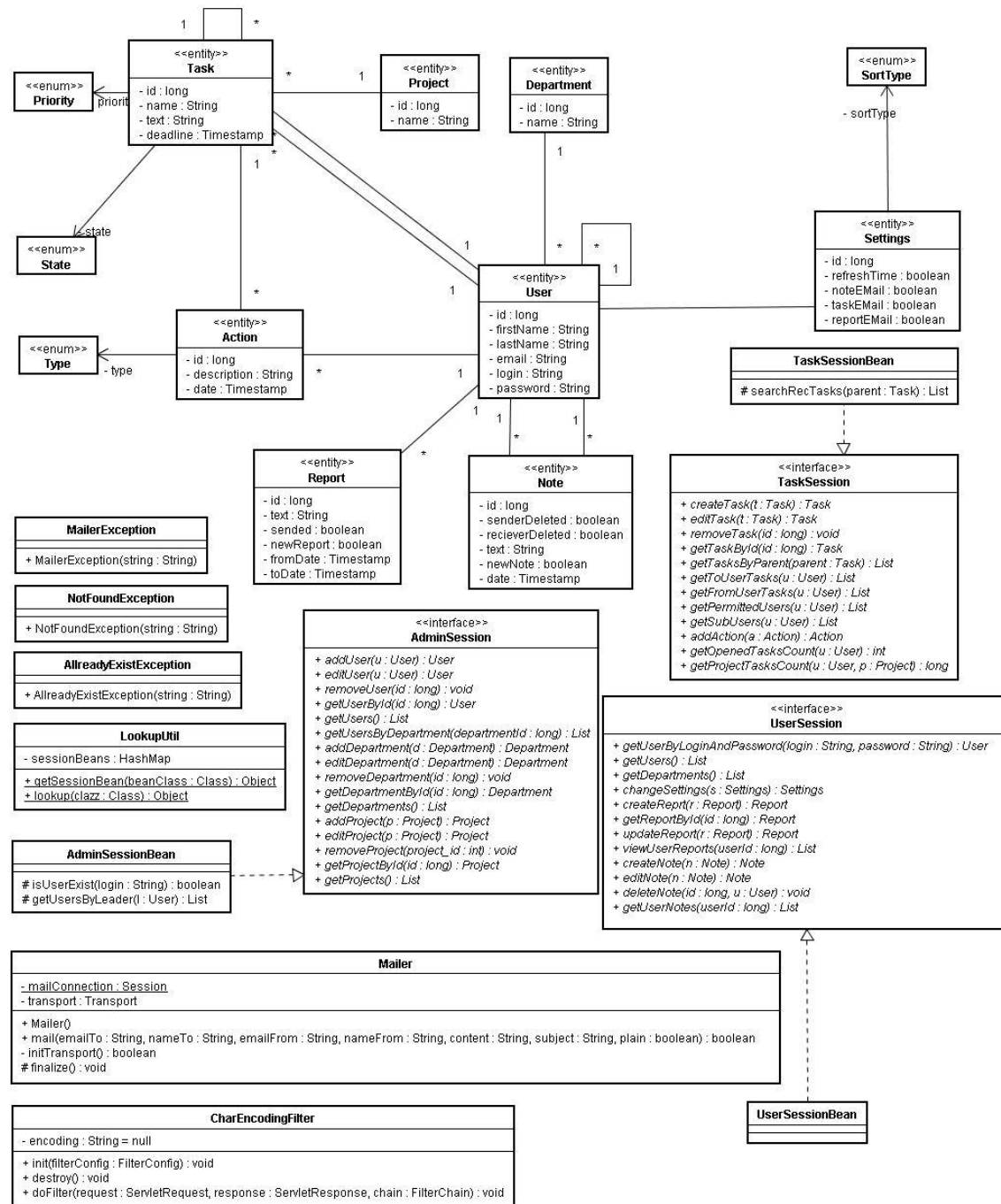




# Діаграм

а

# класів



# Вікна браузера при роботі з

## ADMIN

[\[ Create Task \]](#) [\[ Notes \]](#) [\[ Settings \]](#) [\[ Statistic \]](#) [\[ Reports \]](#) [\[ Search \]](#) [\[ LogOut \]](#)

### Lead1 tasks list

Your Tasks	Tasks You Assigned	Sub Users
<a href="#">Task name</a> (Ivan --> Lead1, <b>open</b> ), <b>high</b>	<a href="#">Task1 - test</a> (Lead1 --> User, <b>suspended</b> ), <b>high</b> <a href="#">Fwd:Task1 - test</a> (User --> Lead1, <b>suspended</b> ), <b>high</b> <a href="#">Task</a> (User --> Nik, <b>open</b> ), <b>high</b> <a href="#">Fwd:Task1 - test</a> (User --> Lead1, <b>suspended</b> ), <b>high</b> <a href="#">Task1 - test</a> (Lead1 --> User, <b>done not approved</b> ), <b>medium</b>	<a href="#">Ivan</a> <a href="#">Nik</a> <a href="#">User</a> <a href="#">User4</a>

[\[ Back \]](#)

<b>Task name:</b>			
<input type="text" value="Task name"/>			
<b>Task description:</b>			
<p>Перед тем, как залить файлы новой оболочки, их нужно переименовать в соответствии с названием папки, в которую будем заливать (с учетом регистра). Пример: Имеем файлы оболочки: Skin.ski, Skin.dat, Skin1.dat. При заливки в папку Neon переименовываем файлы и получаем: Neon.ski, Neon.dat, Neon1.dat.</p>			
<b>Assign task to:</b>			
	<b>Name</b>	<b>Curent tasks</b>	<b>Project tasks</b>
<input type="checkbox"/>	Ivan	4	2
<input type="checkbox"/>	Nik	8	6
<input type="checkbox"/>	User	4	0
<input type="checkbox"/>	User4	1	0
<b>Project:</b>		<b>Deadline:</b>	
<input type="text"/>		<input type="text"/>	
<input type="button" value="Submit"/> <input type="button" value="Reset"/>			

Дякую за увагу