

1. ВЫБРАТЬ КАТЕГОРИЮ УСЛУГИ

The screenshot shows the website gosuslugi.ru with the following elements:

- Browser tabs:** Почта Mail.Ru, Категории услуг
- Address bar:** www.gosuslugi.ru Категории услуг
- Navigation bar:** Услуги, Оплата, Поддержка, Маркова О.Н.
- Category tabs:** Категории услуг (selected), Органы власти, Жизненные ситуации (Новинка)
- Service Categories:**
 - Семья и дети:** Регистрация брака, Регистрация рождения, Распоряжение материнским капиталом, Создание семьи, Рождение ребёнка, Ещё...
 - Паспорта, регистрации, визы:** Паспорт гражданина РФ, Заграничный паспорт нового образца, Регистрация граждан, Ваши документы утеряны или украдены?, Создание семьи, Ещё...
 - Транспорт и вождение:** Автомобильные Водительское удостоверение, Регистрация транспортного средства, Покупка и оформление автомобиля, Продажа автомобиля салону или частному лицу, Содержание автомобиля, Ещё... (A red arrow points to this link, and a context menu is visible with options: Найти в Яндексе, Копировать)
 - Образование:** Запись в детский сад, Предоставление предварительных результатов ЕГЭ, Признание иностранных документов об
 - Налоги и финансы:** Налоговая задолженность, Налоговый учет физических лиц, Прием налоговых деклараций (расчетов), Как открыть своё
 - Моё здоровье:** Сведения о прикреплении к медицинской организации, Сведения об оказанных медицинских услугах и их стоимости,

2.

- Замена водительского удостоверения при истечении срока его действия либо при подтверждении наличия у водителя транспортного средства изменений в состоянии здоровья, в том числе ранее не выявлявшихся медицинских показаний или медицинских ограничений к управлению транспортным средством
- Подача заявления на сдачу экзаменов после прохождения профессионального обучения на право управления транспортными средствами
- Получение международного водительского удостоверения
- Получение российского национального водительского удостоверения после обмена иностранного национального водительского удостоверения

Неэлектронные услуги

- 📄 Получение водительского удостоверения после сдачи экзаменов

Жизненные ситуации



Содержание автомобиля

Что нужно делать ответственному автовладельцу, Лишение прав за нарушение правил дорожного движения, Временное ограничение на управление автомобилем, Утилизация автомобиля



Получение водительского удостоверения впервые

На этой странице

[Электронные услуги](#)

[Неэлектронные услуги](#)

[Жизненные ситуации](#)

[Частые вопросы](#)



Задать вопрос

3.

2 Запишитесь на экзамен в Госавтоинспекции

По окончании обучения в автошколе вы должны сдать экзамен в госавтоинспекции. Записаться на сдачу экзамена можно, подав [заявление на портале Госуслуг](#).

Экзамен вы можете сдавать в любом экзаменационном подразделении Госавтоинспекции, независимо от вашей прописки.

Перечень документов, необходимых для прохождения экзамена:

- гражданский паспорт;
- медицинская справка по форме 003-В/у – п. 3 [Приказа Минздрава России «О проведении обязательного медицинского освидетельствования водителей транспортных средств»](#);
- документ о прохождении обучения (диплом по специальности «Водитель транспортного средства»);
- письменное согласие законных представителей (для несовершеннолетних).

[Подать заявление](#)[Найти МРЭО](#) 

Не забудьте оплатить госпошину за оформление водительского удостоверения на портале госуслуг в режиме онлайн: она обойдётся вам в 1400 рублей вместо 2000 рублей по квитанции в банке.

3 Сдайте экзамен

Экзамен в Госавтоинспекции состоит из трёх частей: теория, вождение на автодроме, вождение в городе.

В теоретической части экзамена вам предстоит за 20 минут ответить на 20 вопросов. Положительный результат – не более 2 ошибок.

В практической части вы получаете за каждое упражнение определённое количество баллов и общую оценку «сдал» / «не сдал».

На этой странице

[Общая информация](#)[Что нужно делать?](#)[Услуги](#)[Частые вопросы](#)[Полезные ресурсы](#)[Законодательная база](#)

Смотрите также

[Покупка и оформление](#)[Путешествуем автомоби](#)[Дорожно-транспортное](#)[Другие ситуации](#)



Водительское удостоверение

[← Вернуться](#)

Подача заявления на сдачу экзаменов после прохождения профессионального обучения на право управления транспортными средствами

[Подробная информация об услуге >](#)

Сроки оказания услуги:

В день обращения.

Государственная пошлина:

1400 рублей ~~2000 рублей~~ – госпошлина за выдачу национального водительского удостоверения.



Оплачивайте госпошлину со скидкой 30%.

Скидка действует с 1-го января 2017 года при электронной подаче заявления и безналичной оплате: банковская карта, электронный кошелек или мобильный телефон. [Подробнее о скидке](#)

Как получить услугу?

Выберите тип получения услуги



Электронная услуга



Личное посещение подразделения



Услугу предоставляет

Министерство внутренних дел
Российской Федерации

[Получить услугу >](#)

Это займет 10 минут

На этой странице

[Информация об услуге](#)

[Как получить услугу](#)

[Возникли проблемы?](#)



[Задать вопрос](#)

4.

5.

Какую категорию вы хотите получить

1 Пройдена подготовка и планируется получение категории

 A

 B

 C

 D

 E к B

 E к C

6. УКАЗЫВАЕТЕ № И ДАТУ ВАШЕГО СВИДЕТЕЛЬСТВА ОБ ОКОНЧАНИИ АВТОШКОЛЫ

госуслуги Услуги Оплата Поддержка 🔍

Сведения об автошколе и медицинской справке

5 Сведения об автошколе

Укажите название автошколы и сведения о сертификате об ее окончании

Введите название автошколы
ООО Автомотошкола "Союз-ВОА"

Номер сертификата
00192390

Дата выдачи
02.07.2018

Хотели бы вы указать номер лицензии автошколы?

Да

Нет





7.

6 Сведения о медицинской справке



<input type="text" value="Номер справки"/>	<input type="text" value="Дата выдачи"/>	<input type="text" value="Номер лицензии"/>
<input type="text" value="Название медицинского учреждения"/>		

Разрешена категория

-  A
-  B
-  C
-  D
-  E к B

8.

7 Где вы будете получать водительское удостоверение?



Укажите адрес полностью
301138, обл. Тульская, р-н. Ленинский, д. Мыза (Иншинский с/о)

[Уточнить адрес](#)

Индекс
301138

Выберите удобное подразделение Госавтоинспекции

Калуга
Ясногорск
Серебряные Пруды
Бенёв
Тула
Михайлов
Тул

у ЖО
у ЖО
у ЖО

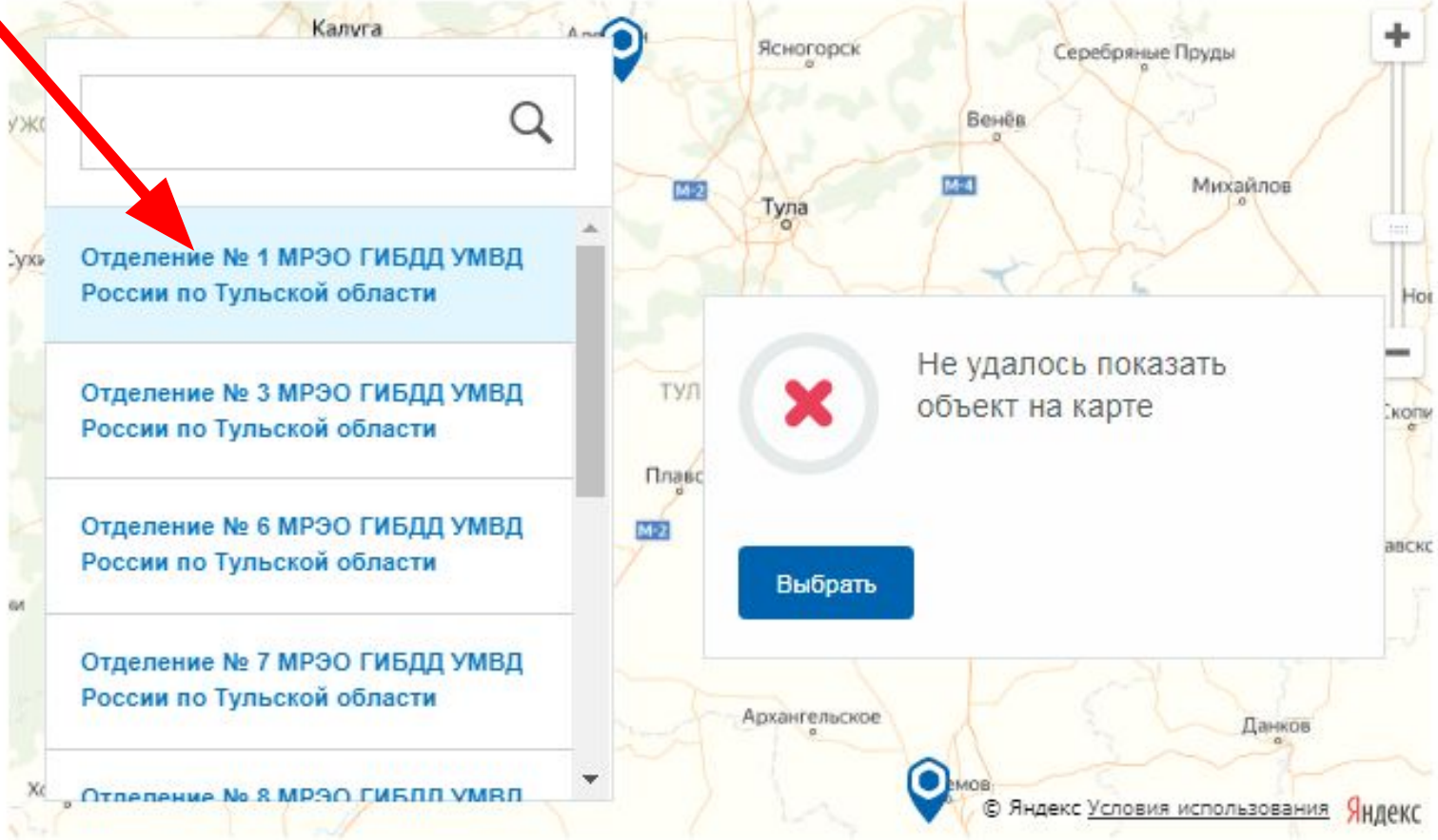
Отделение № 1 МРЭО ГИБДД УМВД России по Тульской области

Отделение № 3 МРЭО ГИБДД УМВД

Не удалось показать объект на карте

9.1. ВЫБРАТЬ ОТДЕЛЕНИЕ № 1 МРЭО ГИБДД

Выберите удобное подразделение Госавтоинспекции



Отделение № 1 МРЭО ГИБДД УМВД
России по Тульской области

Отделение № 3 МРЭО ГИБДД УМВД
России по Тульской области

Отделение № 6 МРЭО ГИБДД УМВД
России по Тульской области

Отделение № 7 МРЭО ГИБДД УМВД
России по Тульской области

Отделение № 8 МРЭО ГИБДД УМВД

Не удалось показать
объект на карте

Выбрать

© Яндекс Условия использования Яндекс

Поле обязательно для заполнения

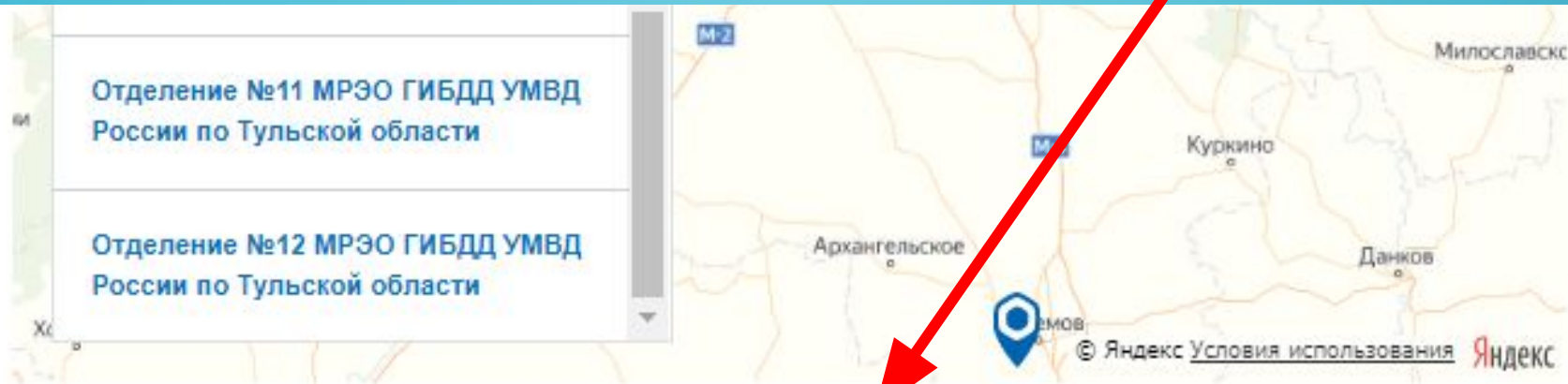
9.2. НАЖАТЬ СЮДА

Выберите удобное подразделение Госавтоинспекции

The screenshot displays a search interface for traffic police divisions. On the left, a search bar is empty. Below it, a list of divisions is shown, with the first one selected. On the right, a map of the Tula region is visible. A white error message box with a red 'X' icon is overlaid on the map, containing the text 'Не удалось показать объект на карте' and a blue 'Выбрать' button. A red arrow points from the top of the slide to this button. The map shows various locations like Ясногорск, Серебряные Пруды, Бенёв, Михайлов, Тула, Плавск, Архангельское, and Данков. The bottom of the map includes the text '© Яндекс Условия использования Яндекс'.

Поле обязательно для заполнения

9.3. ДОЛЖЕН ОТРАЗИТЬСЯ ЭТОТ АДРЕС



Адрес подразделения Россия, Ленинский р-н, д Мыза (Иншинский с/о), Автомобильная дорога М-2 "Крым",
192 километр

Поле обязательно для заполнения

Выберите дату и время посещения

Выберите дату посещения 

9.4. ВЫБРАТЬ ДАТУ ЭКЗАМЕНА В ГИБДД

Поле обязательно для заполнения

Выберите дату и время посещения

Выберите дату посещения 

◀ Февраль ▼ 2020 ▼ ▶

Пн	Вт	Ср	Чт	Пт	Сб	Вс
					1	2
3	4	5	6	7	8	9
10	11	12	13	14	15	16
17	18	19	20	21	22	23
24	25	26	27	28	29	

личного кабинета пользователя.

ных данных

необходимо заполнить все обязательные к заполнению поля в ка

жете распечатать электронный билет на оказание услуги.

ить проинформированы путем получения сообщения на страни

9.5. ЛЮБОЕ ВРЕМЯ И СОГЛАСИЕ

Выберите дату и время посещения

Выберите дату посещения

18.02.2020



18 февраля 2020, вторник

09:04	09:08	09:12	09:16	09:20	09:24	09:28	09:32
09:36	09:40	09:44	09:48	09:52	09:56	10:00	10:04
10:08	10:12	10:16	10:20	10:24	10:28	10:32	10:36
10:40	10:44	10:48	10:52	10:56	11:00	11:04	11:08
11:12	11:16	11:20	11:24	11:28	11:32	11:36	11:40
11:44	11:48	11:52	11:56	12:00	12:04	12:08	12:12

10.

Согласие на обработку персональных данных

1. При составлении заявления Вам необходимо заполнить все обязательные к заполнению поля в каждом пункте.
2. После создания заявления вы сможете распечатать электронный билет на оказание услуги.
3. О ходе рассмотрения Вы можете быть проинформированы путем получения сообщения на странице личного кабинета пользователя.

Я ознакомлена с порядком подачи заявления в электронном виде

Отправить

11.

- Вам придет файл с принятием заявления. (Его не присылать)
-
- Пришлют файл – талон (электронный билет) с датой и временем предварительной записи в ГИБДД. Его переслать на почту Автошколы или распечатать и принести в Автошколу.
-
- Вам пришлют квитанцию на оплату – 1400 руб. После оплаты Вам вышлют файл-квитанцию – его переслать на почту Автошколы или распечатать и принести в Автошколу.
-
- Электронная почта Автомотошколы – voc-tula@mail.ru