


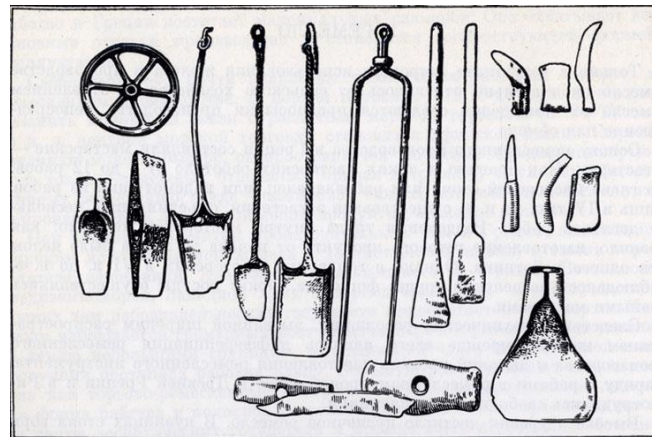




Аппликация с плетением




**Древняя Русь
широко
славилась
своими
умельцами.**

Поначалу у древних славян ремесло носило домашний характер – каждый выделывал для себя шкуры, дубил кожи, ткал полотно, лепил глиняную посуду, изготавливал оружие и орудия труда.



Затем ремесленники стали заниматься только определенным промыслом. В русских городах и селах жили и трудились талантливые и умелые металлурги, кузнецы, ювелиры, гончары, ткачи, камнерезы, сапожники, портные, представители десятков других профессий.



Выберите названия старинных профессий.

Портной

Менеджер

Ткач

Космонавт

Ложкарь

Башмачник

Программист

Кузнец

Плетение – это старинный способ изготовления самых разных изделий, вид декоративно-прикладного творчества.




Плетение может выполняться из самых материалов: нитей, лозы, бересты.



Лоза



Береста




Нити

Современные мастера нашли новые материалы: полоски из полиэтилена, жгуты из газетной бумаги и др.



План работы

- Разметь детали по линейке.
- Вырежи детали.
- Согни пополам.
- Выполни плетение.
- Обрежь лишние части, формируя плавники и хвост.





Мастер советует

1. При плетении полоски должны плотно прилегать друг к другу.
2. Концы полосок приклеивай к изнаночной стороне изделия.

