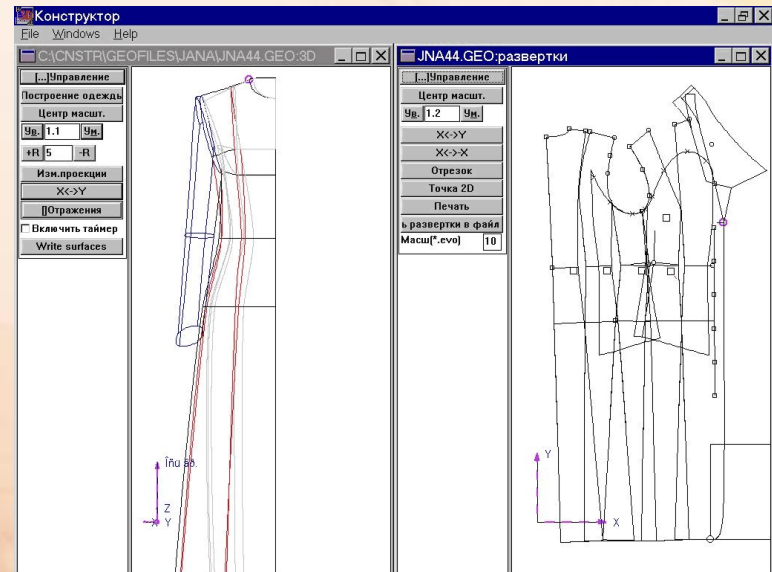
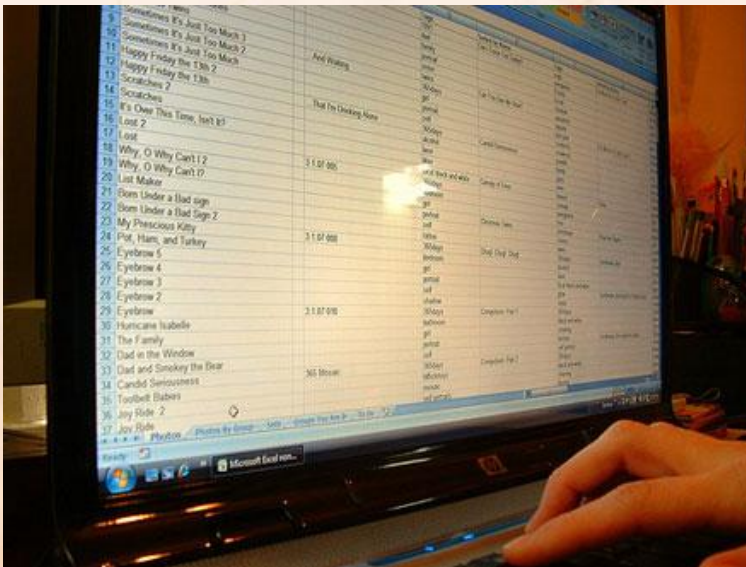


# Чебурашка изучает компьютер.



# Вот как используют компьютер.

- Для счёта, составления таблиц и схем.
- Как конструктор для выкроек и чертежей.





**Для создания макетов.**



**Для презентаций.**





**В науке.**



**В медицине.**



Для создания мультиков



Для познавательной и весёлой игры.

Главная часть компьютера – системный блок.  
Тут расположены все самые важные части  
компьютера.





# Монитор.

Для просмотра информации.



# Управление компьютером.

Клавиатура.



Мышь.





# Звук.

## Колонки.



## Микрофон.



# Хранение информации.

Диски.



Флеш – карта.



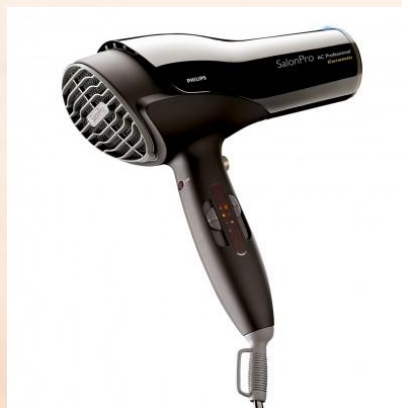


Принтер — для печати изображений.



Старушка Шапокляк тоже очень хочет разобраться в компьютере. Но она плохо слушала.

Помоги ей убрать лишние предметы, те, что к компьютеру не относятся.





# Управляем программой с клавиатуры.



Чебурашка так рад, что узнал много нового о  
компьютере.

Он благодарит Гену и всех, кто ему помогал!



Презентацию подготовила педагог дополнительного образования  
МКОУ ДОД Центр творчества детей и молодежи «Юность»  
Дойжа Наталья Геннадьевна