

На пути к жизненному УСПЕХУ...



На пути к жизненному успеху

План урока:

1. Слагаемые жизненного успеха.
2. Привычка к труду помогает успеху.
3. Готовимся выбирать профессию.
4. Поддержка близких – залог успеха.
5. Выбор жизненного пути.

Цели урока?

ПУТЬ К УСПЕХУ

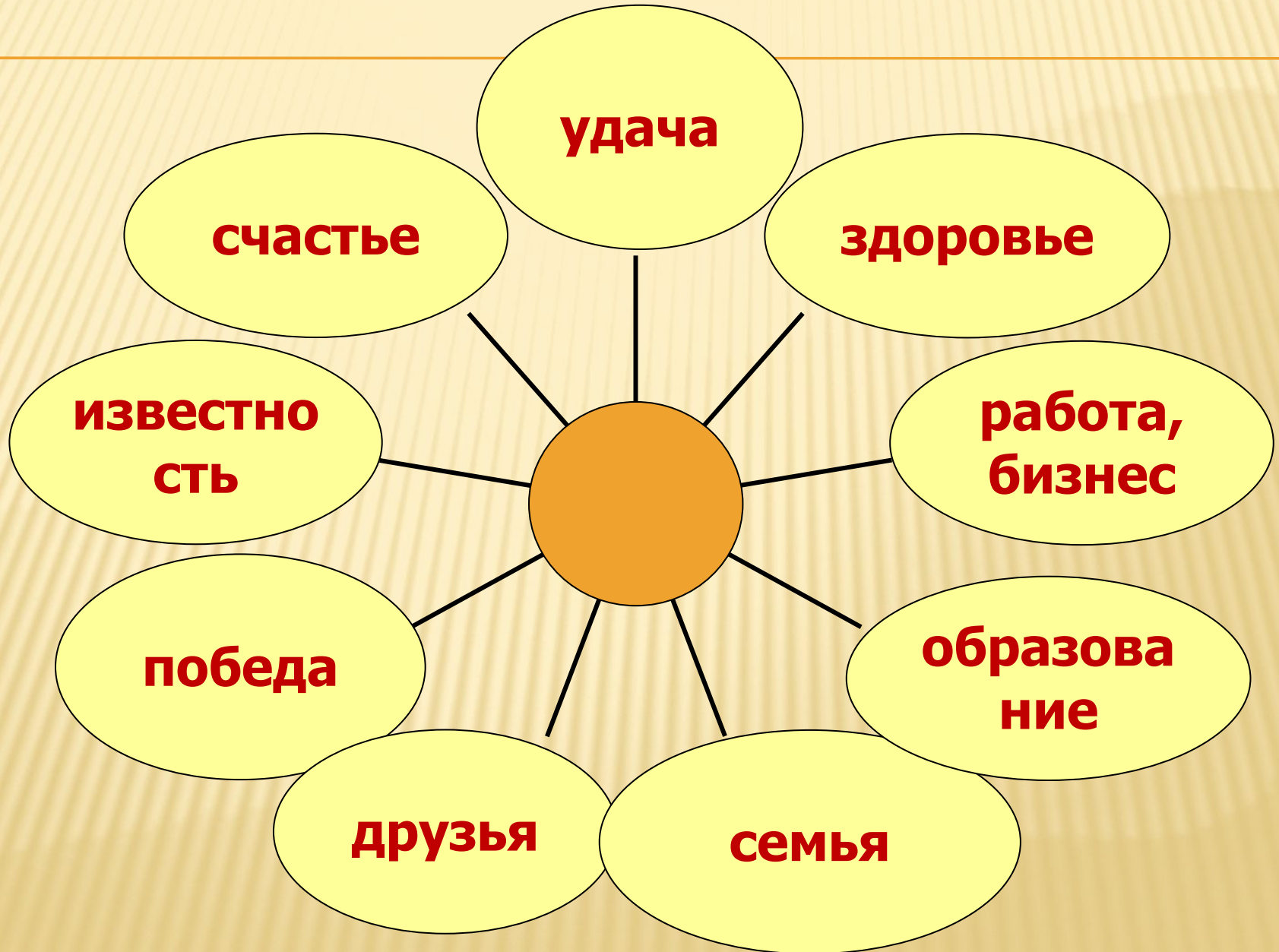
Цель:

- Расширить представление обучающихся о слагаемых жизненного успеха

Задачи:

1. Развивать представление обучающихся о роли человека в реализации жизненных ценностей, достижении успеха.
2. Развивать навыки самооценки, анализа своих сильных сторон и качеств
3. Формировать умение оценивать себя и окружающих, опираясь на положительные качества

«ЧТО ТАКОЕ УСПЕХ?»



Для жизненного успеха нужно

Определить
личные
ВОЗМОЖНОСТИ и
способности

Развить в
деятельности
различные
склонности,
найти
призвание



Готовность и
привычка к
ТРУДУ

Как вы понимаете высказывания?

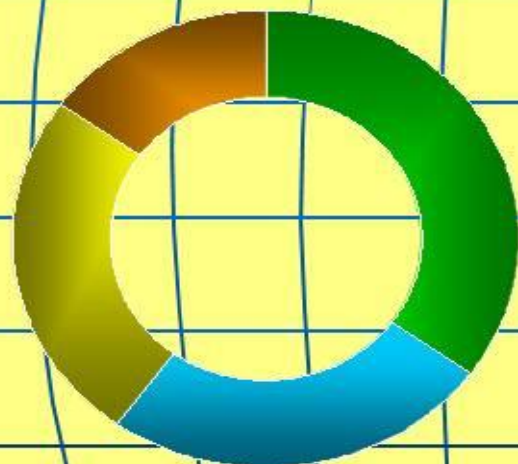
- *«Чтобы чего-то добиться, нужно овладеть умением, но добьёшься ли успеха – зависти от судьбы» (Мэн- цзы)*
- *« Человек обдумывает путь свой, а Бог направляет стопы его» (Библия)*
- *« Крылья – этого мало. Требуется ещё и лётная погода» (Илья Шевелев)*
- *« Слабые люди выжидают благоприятных случаев, сильные их создают» (Александр Афиногенов)*
- *«Недалёкие люди верят в удачу, сильные в причины и следствие» (Ральф Эмерсон)*
- *« Успех – дело чисто случайное. Это вам скажет любой неудачник» (Эрл Уилсон)*
- *« Тернии рождают лавры» (Аркадий Давидович)*

ЧТО МНЕ МЕШАЕТ ДОСТИЧЬ УСПЕХОВ В УЧЕБЕ?



ЭТО НАДО ЗНАТЬ!

Привычки, которые мешают добиться успеха




- **лень**
- **несобранность**
- **невнимательность**
- **не выполнение д/з**

Кто нам помогает достичь цели

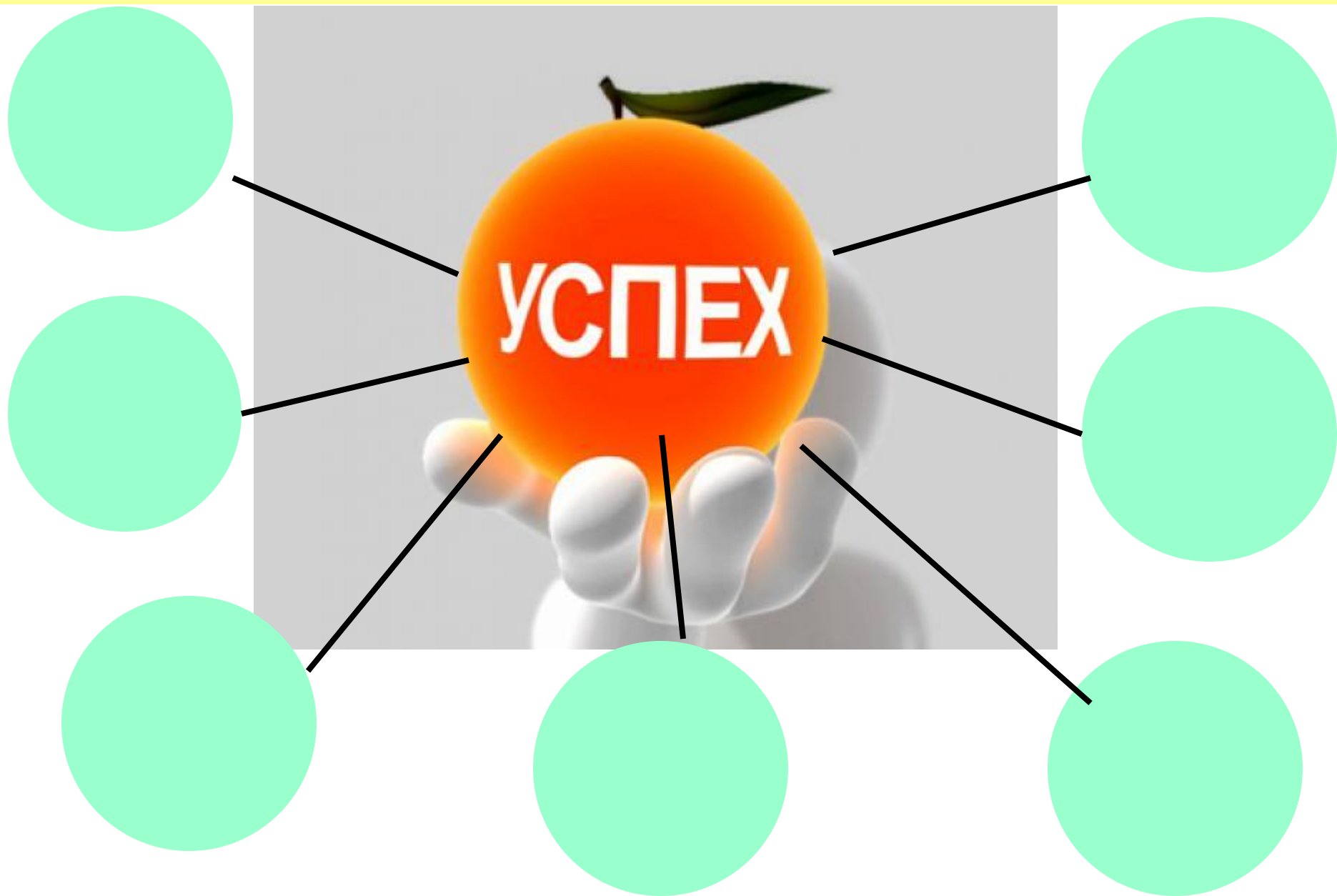


A family of four is shown outdoors in a residential setting. A man in a blue shirt carries a young girl in a green and white striped shirt on his shoulders. They are both smiling and looking towards a woman in a green top who is holding a large white basket. The woman is looking at a large blueprint or map that she is holding. The background shows a brick house and some greenery.

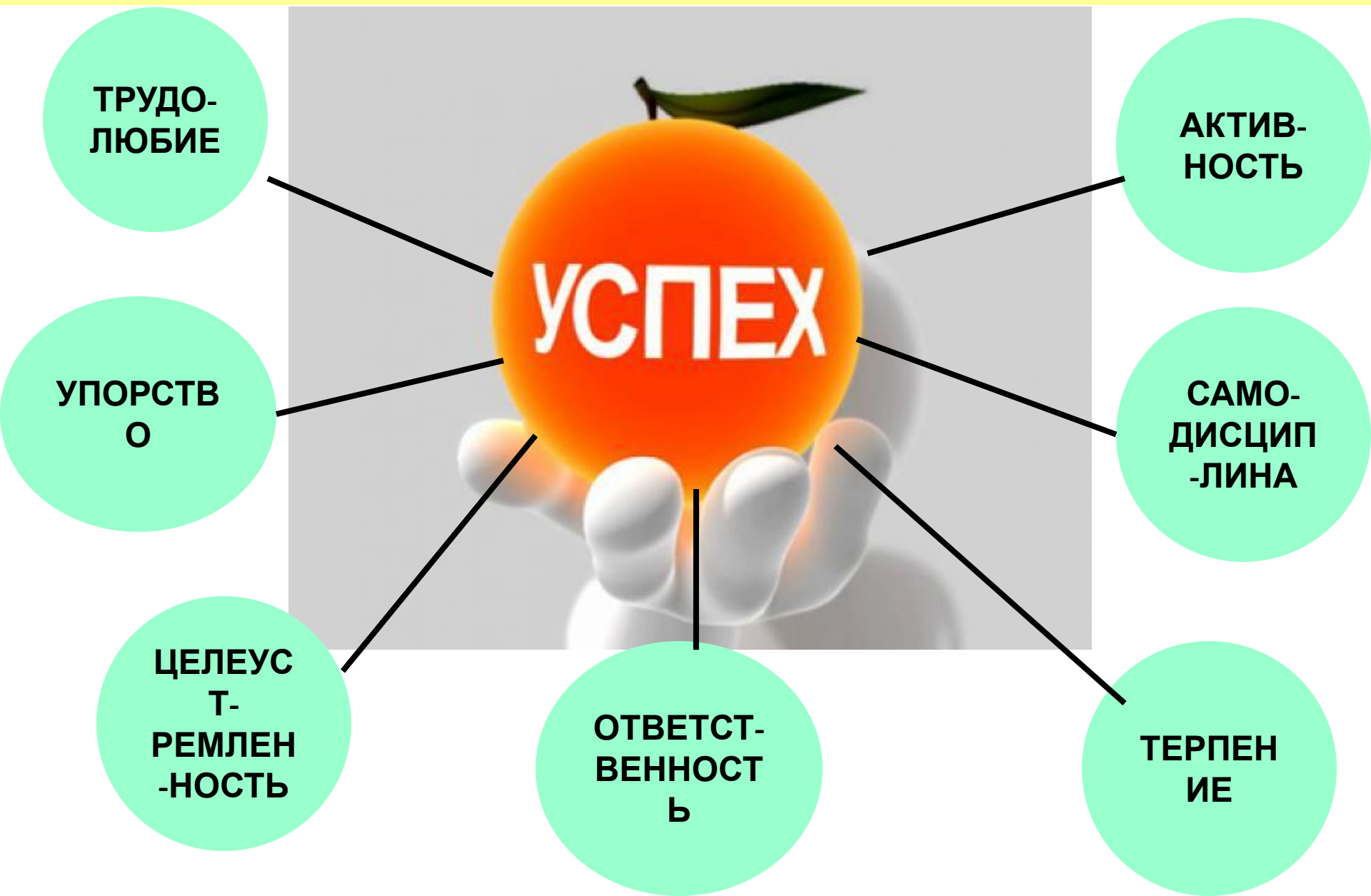
**Поддержка
близких – залог
успеха!!!**



Какие качества помогают человеку быть успешным?



Какие качества помогают человеку быть успешным?



ТРУДО-
ЛЮБИЕ

УПОРСТВО

ЦЕЛЕУС-
ТРЕМЛЕН-
НОСТЬ

ОТВЕТСТ-
ВЕННОСТ
Ь

АКТИВ-
НОСТЬ

САМО-
ДИСЦИП
-ЛИНА

ТЕРПЕН
ИЕ

Какие привычки позволяют достигь успеха?

- Перечислите в тетради



Какие привычки позволяют достичь успеха?

- Регулярно выполнять домашнее задание
 - Самостоятельность
 - Любознательность
 - Ответственность
 - Трудолюбие.

Привычки, которые мешают добиться успеха

- **Лень**
- **Несобранность**
- **Невнимательность**
- **Не выполнение д/з**
- **...**

Что необходимо изменить

- Изменить отношение к выполнению домашнего задания
- Пользоваться помощью родителей и учителей
- Посещать учреждения дополнительного образования
- Бороться с вредными привычками

11 ступеней к успеху



Я - гражданин России

Я - культурный человек

Я - человек демократического общества

Я - толерантная личность

Я - лидер

Я - житель моего села

Я - волонтер

Я - друг

Я - здоровый человек

Я и моя семья

Я - успешный ученик

Поддержка близких – залог успеха

«Величие всякого ремесла, быть может, прежде всего в том и состоит, что оно объединяет людей. Работа только ради материальных благ бессильна доставить то, ради чего стоит жить. Разве можно купить дружбу товарища, радость от результата труда, полезного другим?»

Антуан де Сент-Экзюпери
знаменитый французский
лётчик и писатель

Домашнее задание:

1. Параграф 5
2. «Проверим себя» 1-4,
3. «В классе и дома» 4,5,7 – все письменно!

Редкие профессии!

Как вы думаете, чем
занимается **титестер**?

Редкие профессии!

Титестер - дегустатор чая. По вкусу, запаху, виду этот специалист может определить сорт чая, место, где его вырастили, сезон сбора, способ хранения и переработки. Титестер обладает особым талантом - исключительно тонким обонянием. А еще титестеры должны от многого отказаться: не есть жареного, копченого, не употреблять специй, не пить, не курить, не пользоваться парфюмерией. Титестеры страшно боятся насморка. Крупнейшие компании страхуют носы своих титестеров на миллионы долларов, ведь от этих носов зависят судьбы огромных партий чая, которые стоят миллионы

Редкие профессии!

Еще одна редкая профессия - **постижёр**. Это специалист по изготовлению париков, усов, бород и бакенбардов. Эта профессия тесно связана с творчеством - в театре пастижер не просто делает парик, а создает образ. Часто в театре пастижеры - это еще и гримеры, художники, создающие внешний облик героев. Для этой профессии требуется завидное терпение и усидчивость, потому что приходится специальным крючком вплетать в основу волосок к волоску.

Профессия пастижера является довольно редкой, но сейчас она все больше и больше востребована в связи с развитием рекламы и шоу-бизнеса

Редкие профессии!

Создатели рекламных роликов знают, что самая дефицитная профессия - это **мастера спецэффектов**. Эти мастера придумывают эффекты, которые заменяют настоящие продукты.

Газированные напитки, йогурты, шоколад, прозрачное пиво с шариками воздуха - все, что вы видите на рекламе, - это не настоящие продукты, а их заменители. В роли пива на экране часто выступает бензин, или масло, или другая жидкость. Чтобы пельмени на экране красиво падали в кипяток, они должны быть пластиковыми, а вода - холодной. Видимость кипения создают сразу два устройства: компрессор, наподобие тех, что используются в аквариумах, и специальный моторчик, заставляющий воду бурлить. Потом все изображение корректируется на компьютере. Такие эффекты стоят очень дорого. И специалисты оплачивается соответственно.

Желаем вам...

- **Учиться, т.к. в настоящее время без образования трудно пробиться в жизни.**
- **Хорошо учиться, чтобы быть грамотными специалистами**
- **Любите физкультуру и спорт, сделайте модным любое занятие спортом, смотрите в будущее с оптимизмом.**
- **Стремиться к знаниям, больше трудолюбия, быть честными к себе и окружающим**
- **Не останавливаться на достигнутом, смело идти вперёд.**

Большое спасибо за работу. Желаю всем успехов!!!

