

Образ индийской девушки 80-х годов для обложки журнала



ГАПОУ АО “Архангельский торгово-экономический
колледж”

Выполнила: Шестакова Анастасия Руслановна,
студентка группы 3 СТИЛ

2020 год

Индия - это страна с невероятной историей и уникальной самобытной культурой. Особый колорит этой нации давно очаровал и пленил умы европейцев.

Актуальность темы заключается в красочности макияжа и образа в целом, наличие необычных аксессуаров.

Цель работы: создать образ для обложки журнала.

Задачи:


- изучить тенденции индийской моды 80-х годов;
- выяснить какой декоративной косметикой пользовались в данный период времени;
- ознакомиться с инструментами пользования для создания прически и макияжа;
- разработка эскиза по заявленному образу;
- создать по собранной информации образ индийской девушки 80-х годов.

Размышляя о моде 80-х, вспоминаются слова «большой и яркий». Так и в Индии стал популярен четкий, отчасти мужественный силуэт. А влияние западного мира продолжало активно воздействовать на индийскую моду. Ведущие дамы Индии копировали стиль американских див.



Макияж 80-х

- Первое, что бросается в глаза — это буйство красок, самых ярких цветов. Индия сохранила большинство своих традиций, и потому в 80-е годы наравне с подводкой глаз и темными бровями используются сочные помады для губ и глубокие, насыщенные тени.
- Большое внимание в индийском макияже отводится цвету и состоянию лица. Девушки, обладающие красивой, подтянутой и ровной кожей, ценятся особенно высоко.
- Завершающим элементом макияжа является бинди. Бинди представляет собой точку в середине лба женщины в традиционном варианте.
- В сочетании с богатыми украшениями и пестрыми сари он дает простор для фантазии визажистов.




Причёски 80-х

Как мне уже известно, мода западной Европы имело большое влияние на Индию. Поэтому можно с уверенностью сказать, что в причёсках Индия подражает западу. Одной из отличительных черт женских причёсок 1980-х годов является разнообразие.




Выполнение образа на модели

ДО



Выполнение образа на модели

ПОСЛЕ



Выполнение образа на модели

ПОСЛЕ



Спасибо за внимание!