

# Ручное шитье

---

Швейные приспособления

От правильного подбора инструментов ,хорошего освещения , удобной посадки , правильной организации рабочего места во многом зависит качество шитья

Весь выбор необходимых инструментов и приспособлений должен соответствовать требованиям безукоризненного швейного процесса



# Варианты организации рабочего места



# Варианты организации рабочего места





# Инструменты

Основной инструмент при пошиве это конечно же швейная машина . Сейчас очень большой выбор швейных машин : есть стачивающие , есть обметочные (оверлоки ) есть универсальные

Если Вы новичок то вам будет достаточно самой простой стачивающей машины .

Самое главное , что Вы должны помнить машина должна быть отлажена , регулярно чиститься и смазываться



# Инструменты

Утюг должен быть с терморегулятором и пароотпаривателем .

Кроме утюга нам потребуются гладильная доска , проутюжельник (из х/б ткани) если у утюга нет антипригарного покрытия






# Инструменты

Ножницы бывают различные по размерам и назначению . Перед вами портновские ножницы . Сейчас есть еще ножницы которые режут зубчиками их можно применять если нет возможности обметать края изделия



# Инструменты




При снятии мерок и построении чертежа нужна сантиметровая лента крепкая, эластичная с четко обозначенными делениями

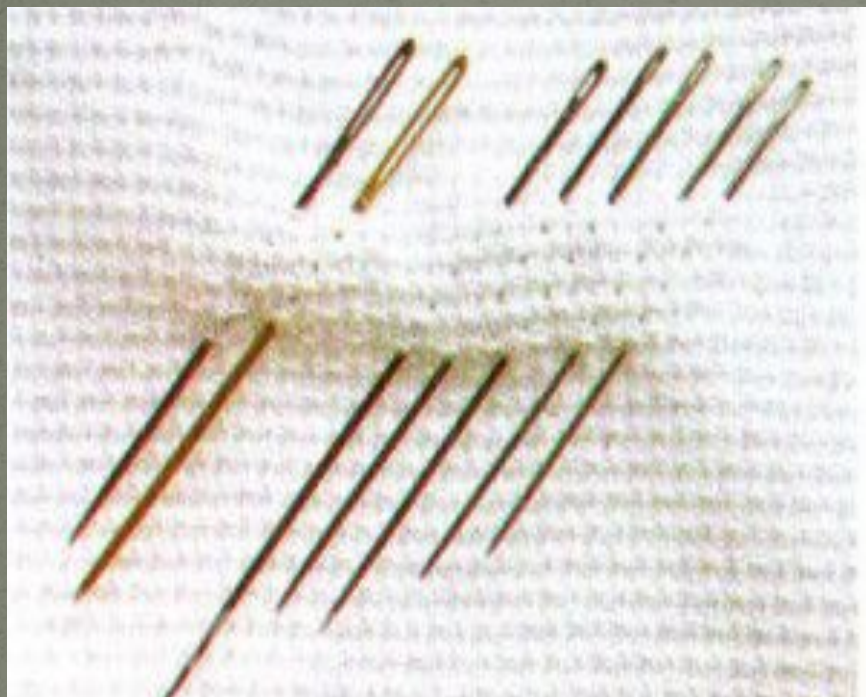


# Инструменты

Для облегчения и ускорения работы подбираем по размеру среднего пальца наперсток из нержавеющей стали



# Инструменты



Выбор иглы для ручной работы зависит от плотности ткани и швейного процесса .  
Например № 3 нужна для сметочных работ , № 1 – для подшивочных



# Приспособления



Чтобы нанести контуры выкройки на ткань используют портновский мел или сухую тонкую пластинку мыла, что предпочтительней, так как при утюжки след от мыла не оставляет следов

# Приспособления



Для скрепления ткани  
используем портновские булавки





# Приспособления

- Конечно же нам понадобятся еще линейки 50 см и 20 см , треугольник прямоугольный , подушечка для булавок и иголок , простые и цветные карандаши для построения выкроек . Если у Вас есть манекен это очень замечательно , правда на первых порах можно обойтись и без него

