


A decorative border surrounds the text, featuring white daisies with yellow centers and several colorful butterflies in shades of orange, blue, and yellow.

**МУНИЦИПАЛЬНОЕ БЮДЖЕТНОЕ  
ОБЩЕОБРАЗОВАТЕЛЬНОЕ УЧРЕЖДЕНИЕ  
СРЕДНЯЯ ОБЩЕОБРАЗОВАТЕЛЬНАЯ ШКОЛА №26  
г.Сургут**

**Мастер-класс  
«Цветик-семицветик»**

**Воспитатель группы продленного дня  
Кондюкова Татьяна Николаевна**



**Поделка из пшена**  
**«Цветик - семицветик»**



Для чего нужны нам сказки?

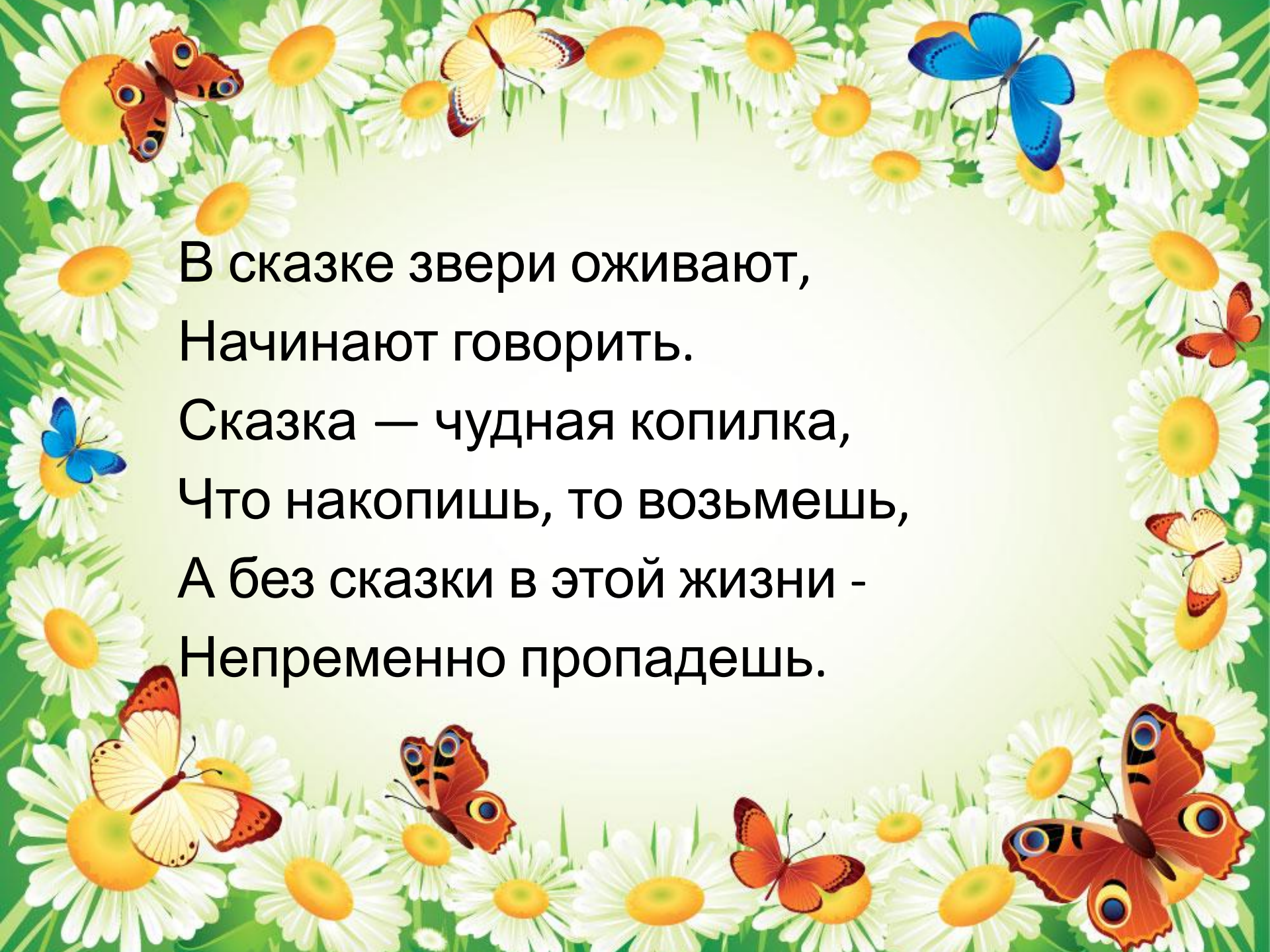
Что в них ищет человек?

Может быть, добро и ласку.

Может быть, вчерашний снег.

В сказке радость побеждает,

Сказка учит нас любить.



В сказке звери оживают,  
Начинают говорить.

Сказка — чудная копилка,  
Что накопишь, то возьмешь,  
А без сказки в этой жизни -  
Непременно пропадешь.

# Загадка

Ровно семь лепестков,  
Нет пестрее цветков.  
Оторвешь лепесток –  
Полетит он на восток,  
И на север, и на юг,  
И вернется к нам он в кл  
Ты желанье загадай,  
Исполненья ожидай.  
Что же это за цветок?  
Люттик? Ландыш? Огонек?



• Любят многие есть кашу,  
Ранним утром пищу нашу,  
И для этого дано  
Нам - чуть жёлтое -



A decorative border surrounds the text, featuring white daisies with yellow centers and several colorful butterflies in shades of orange, blue, and yellow.

**Для изготовления нам понадобится:**

- крупа пшено
- картон
- клей ПВА
- кисть для клея
- шаблон
- влажные салфетки





**Взять клей, нанести его на один лепесток  
Посыпать лепесток окрашенным пшеном.**



**Даём высохнуть.  
Стряхиваем излишки пшена.  
Продолжаем работать дальше.**



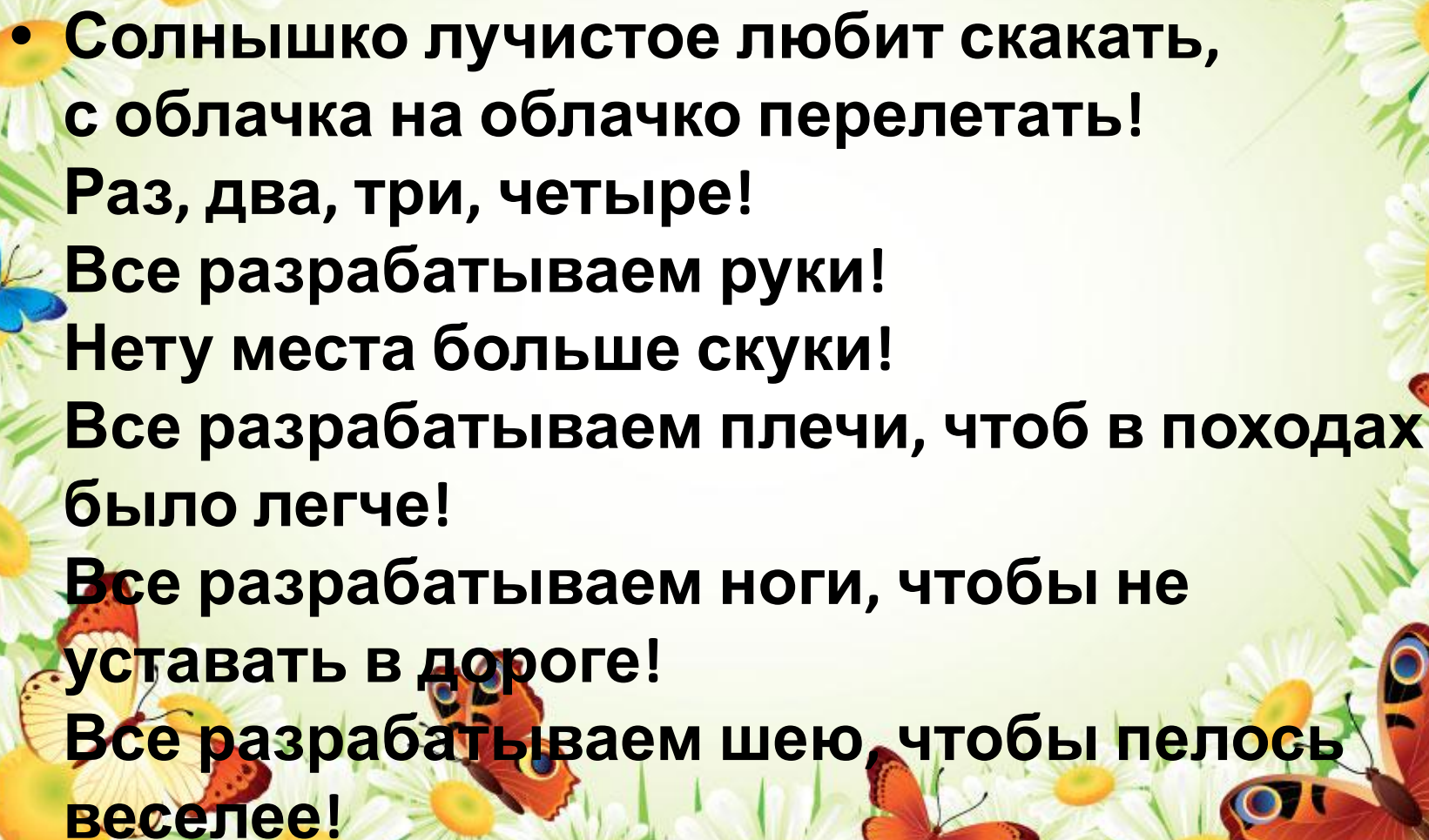
**Лепесток за лепестком получился наш  
цветок!**



The background features a decorative border of white daisies with yellow centers and several colorful butterflies (orange, blue, and yellow) scattered throughout. The text is centered in the upper half of the page.

# Физминутка

- **Эй, лежебоки, ну-ка вставайте, на зарядку выбегайте!**  
**Хорошенько потянулись, наконец-то вы проснулись!**  
**Начинаем! Все готовы? Отвечаем: "все готовы«!**  
**Начинаем! Все здоровы? Я не слышу, все здоровы? По порядку на весёлую зарядку!**  
**Приготовились, начнём и все вместе подпоём !**



**• Солнышко лучистое любит скакать,  
с облачка на облачко перелетать!  
Раз, два, три, четыре!  
Все разрабатываем руки!  
Нету места больше скуки!  
Все разрабатываем плечи, чтоб в походах  
было легче!  
Все разрабатываем ноги, чтобы не  
уставать в дороге!  
Все разрабатываем шею, чтобы пелось  
веселее!**

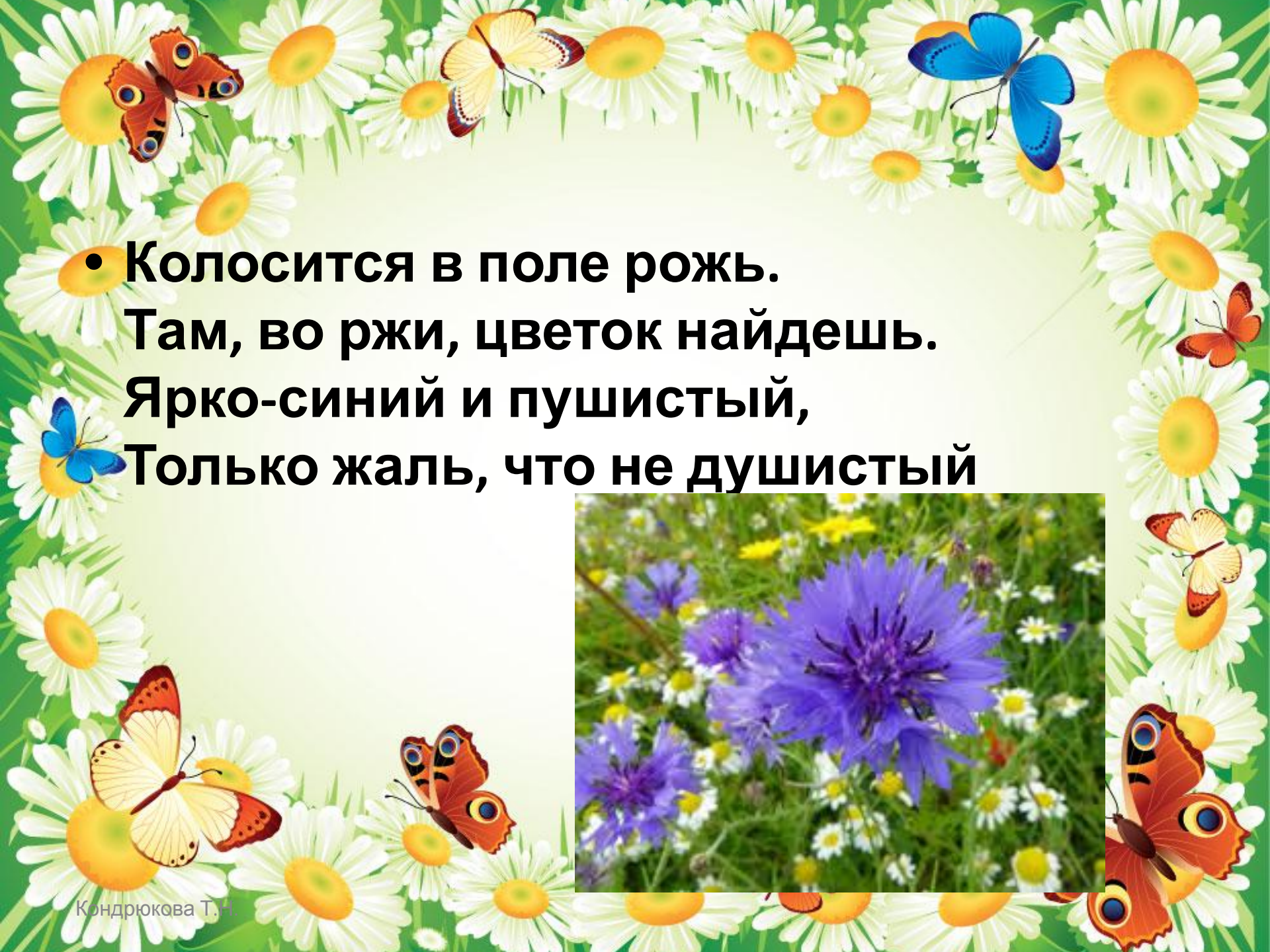
# Загадки

- **Красивые цветочки  
Расцвели в саду,  
Запестрели красками,  
А осень на носу**



• Я в зимнем саду  
Целый день проведу.  
Захвачу акварельные краски.  
Нарисую...



A decorative border surrounds the text, featuring white daisies with yellow centers and various colorful butterflies (blue, orange, and yellow) scattered throughout.

• Колосится в поле рожь.  
Там, во ржи, цветок найдешь.  
Ярко-синий и пушистый,  
Только жаль, что не душистый





• Все знакомы с нами:  
Яркие, как пламя,  
Мы однофамильцы  
С мелкими гвоздями  
Полюбуйтесь диким  
Алыми ...



**• Это тоже хлебный злак,  
Многим нравится он так!  
Пшено ждём, после покоса,  
Кашу вкусную даст..**



A decorative border surrounds the text, featuring a repeating pattern of white daisies with yellow centers and several colorful butterflies in shades of orange, yellow, and blue.

• Нам запах свежести лесной  
Приносит поздней весной  
Цветок душистый, нежный,  
Из кисти белоснежной



- На клумбе у окошка  
Посажена картошка.  
Цветки её огромные  
И светлые, и тёмные



• Золотой и молодой  
За неделю стал седой,  
А денечка через два  
Облысела голова.  
Спрячу-ка в карманчик  
Бывший ...



Photo copyright Henriette Kress  
<http://www.henriettesherbal.com>



Спасибо  
за внимание!

