

-
- *Культурно - досуговый комплекс*
 - *филиал ДК им.Макара Жукова*

фотопрезентация

□ **мастер-класса**


□ **«Голубь мира»**


Руководитель Народной
самодеятельной студии «Истоки» –А.
А. Хайрова



НЕОБХОДИМ
ЫЕ
МАТЕРИАЛЫ
ДЛЯ
ИЗГОТОВЛЕН
ИЯ ПОДЕЛКИ
«ГОЛУБЬ
МИРА»

СКЛАДЫВАЕМ
АЛЬБОМНЫЙ
ЛИСТ ПОПОЛАМ
И ОБВОДИМ
ТРАФАРЕТ
ГОЛУБЯ






ВЫРЕЗАЕМ
ДВОЙНУЮ
ЗАГОТОВКУ
ПО КОНТУРУ



РИСУЕМ С ДВУХ СТОРОН ГЛАЗКИ И НОСИК

Прикладываем
к заготовке
палочку и
обводим
карандашом
место
приклеивания



ПРИКЛЕИВАЕМ ПАЛОЧКУ И НАНОСИМ КЛЕЙ ПО КРАЮ ЗАГОТОВКИ



Прикладываем
вторую заготовку и
плотно прижимаем
рукой. Ждем 2-3
минуты.
Поделка готова.





Готовое изделие «Голубь мира» можно украсить георгиевской ленточкой.

22 июня 1941 года
первый день
Великой
Отечественной
войны - **День
памяти и скорби.**
Присоединяемся к
акции **деньпамяти.
рф** «Зажги свечу
Памяти»

