



ГБПОУ СО  
«Нижнетагильский торгово-экономический колледж»

*Отчет по производственной практике.*  
**ПМ 02 «Организация и проведение  
экономической и маркетинговой  
деятельности»**

Место прохождения практики: ИП Тюрин Л.Е. Магазин «Ижен»



Студентки группы/специальность: ЗК-10,  
38.02.04 «Коммерция (по отраслям)»:

**Пономарева Евгения**

Руководитель практики (ОУ) преподаватель:

**Чанчикова Анастасия Николаевна**

период прохождения практики:  
с «13» марта 2017г. По «25»марта 2017 г.

г. Нижний Тагил, 2017



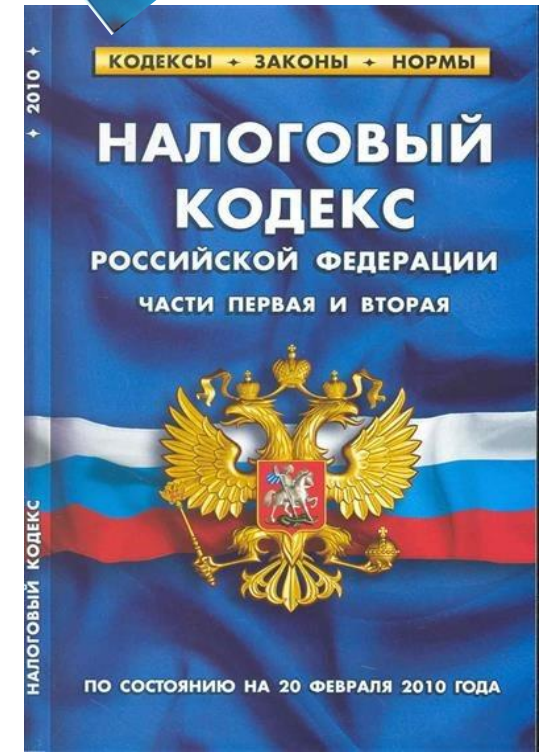
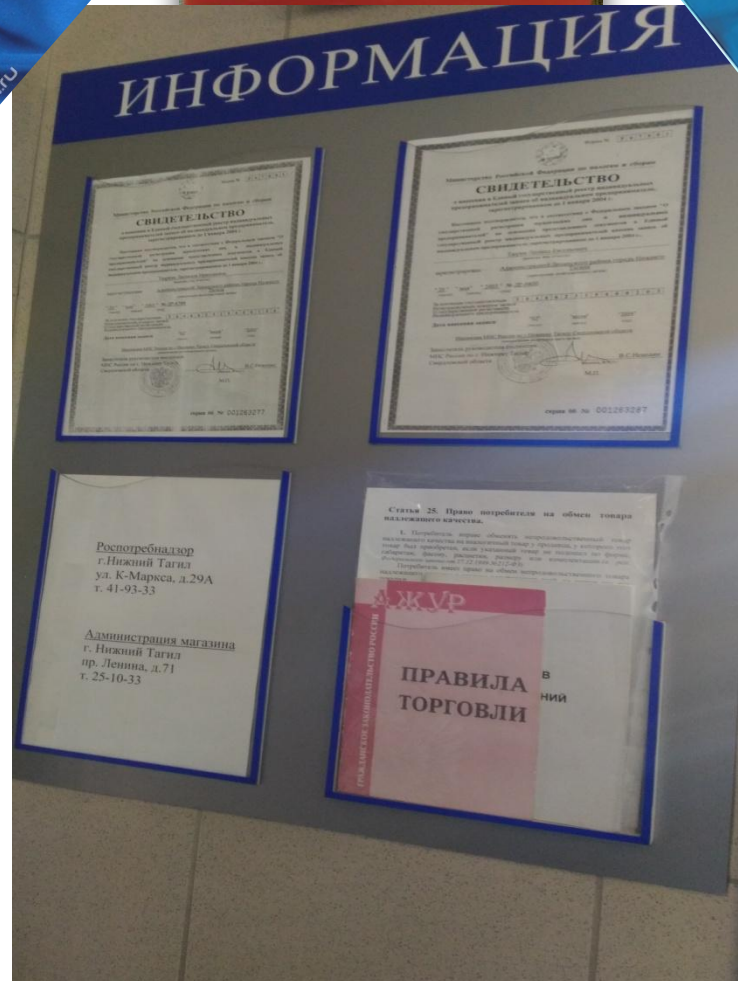


**ИЖЕН**

*Индивидуальный предприниматель  
Тюрин Леонид Евгеньевич  
магазин «Ижен».*

*Юридический и почтовый адрес  
организации: 622034, Свердловская  
область, г. Нижний Тагил,  
проспект Ленина, 71*







## ***Во время прохождения практики необходимо было отработать следующие профессиональные компетенции:***

**ПК 2.1.** Использовать данные бухгалтерского учета для контроля результатов и планирования коммерческой деятельности, проводить учет товаров (сырья, материалов, продукции, тары, других материальных ценностей) и участвовать в их инвентаризации.

**ПК 2.2.** Оформлять, проверять правильность составления, обеспечивать хранение организационно-распорядительных, товаросопроводительных и иных необходимых документов с использованием автоматизированных систем.

**ПК 2.3.** Применять в практических ситуациях экономические методы, рассчитывать микроэкономические показатели, анализировать их, а также рынки ресурсов.

**ПК 2.4.** Определять основные экономические показатели работы организации, цены, заработную плату.

**ПК 2.5.** Выявлять потребности, виды спроса и соответствующие им типы маркетинга для обеспечения целей организации, формировать спрос и стимулировать сбыт товаров.

**ПК 2.6.** Обосновывать целесообразность использования и применять маркетинговые коммуникации.

**ПК 2.7.** Участвовать в проведении маркетинговых исследований рынка, разработке и реализации маркетинговых решений.

**ПК 2.8.** Реализовывать сбытовую политику организации в пределах своих должностных обязанностей, оценивать конкурентоспособность товаров и конкурентные преимущества организации.

**ПК 2.9.** Применять методы и приемы анализа финансово-хозяйственной деятельности при осуществлении коммерческой деятельности, осуществлять денежные расчеты с покупателями, составлять финансовые документы и отчеты.



# В рамках компетенции ПК 2.1.

## ПРИЛОЖЕНИЕ ДЗ

Поступ. в банк плат.

Списано со сч. плат.

### ПЛАТЕЖНОЕ ПОРУЧЕНИЕ №

13.03.2017

Дата

электронно

Вид платежа

Сумма прописью Тридцать тысяч рублей 00 коп.

ИНН 666800009819

КПП 500000001

Сумма 30000 руб.00 коп.

Сч. № 40802810407010000280

Плательщик

ИП Тюрин Л.Е магазин «Ижен»

БИК 046568924

Сч. № 40802810407010000274

Банк плательщика СМП Банк г.Екатеринбург

БИК 123456789

Сч. № 40802810407010000123

Банк получателя СМП Банк г.Екатеринбург

ИНН 666574189521

КПП 500000004

Сч. № 40802810407010000002

Получатель

XXX15479652314895621

74895000000

Вид оп.

Срок плат.

Наз. пл.

Очер. плат.

Код

Рез. поле

Назначение платежа

Подписи

Отметки банка

М. П.

Форма № ИИС-3  
инв. Госкомстата  
от 13.08.98 № 98

Коды

317004

98960402

99

13.03.2017

01.02.2017

15.03.2017

Ю и все товарно-

# В рамках компетенции ПК 2.2.

7 паспорт/копия передаточный документ

Счет-фактура №  
Исправление №

Статус: **1**

1 - счет-фактура и передаточный документ (акт)  
2 - передаточный

**Продавец:**  
Адрес:  
ИНН/КПП продавца:  
Грузоотправитель и его Грузополучатель и его К платежно-расчетном  
**Покупатель:**  
Адрес:  
ИНН/КПП покупателя:  
Валюта: наименование

**Спецификация № J00000408 от 07 марта 2017 г.**

**Поставщик:** ООО "МОДНЫЙ СТИЛЬ", 644116, Омская обл, Омск, 2-ая Совхозная, дом № 164  
**Покупатель:** "Тюрина Л.Н." ИП, 622049, Свердловская обл., г. Нижний Тагил, ул. 2-ая Запрудная, д. 28

**Склад:** Заказы клиентов

Пальто плащевое 2349СД УТТ							
Цвет	Размер	88	92	96	100	104	Кол-во
	Рост	164	164	164	170	170	
3		1	1	1	1	1	5
16-1703		1	1	1	1	1	5
<b>Всего:</b>							<b>10</b>

Пальто шерстяное 2352ПД WТ8						
Цвет	Размер	80	84	88	92	Кол-во
	Рост	164	164	164	164	
Black		1	1	1	1	4
<b>Всего:</b>						<b>4</b>

Пальто шерстяное 2430ПД W29								
Цвет	Размер	84	88	92	96	100	104	Кол-во
	Рост	164	164	164	170	170	170	
2		1	1	1	1	1	1	6
<b>Всего:</b>								<b>6</b>

Всего 20 единиц товара.

Всего по документу 20 единиц товара.

Претензий по количеству и качеству товара не имек

Сдал \_\_\_\_\_ Получил \_\_\_\_\_

Приложение № 1  
к постановлению Правительства Российской Федерации  
от 26 декабря 2011 г. № 1137

1416854, в банке АО "РАЙФФАЙЗЕНБАНК", БИК

				(2)
				(2а)
				(2б)
				(3)
				(4)
				(5)
				(6)
				(6а)
				(6б)
				(7)

Удостоверение вклада, предъявляемая пателю	Стоимость товаров (работ, услуг), имущественных прав с налогом - всего	Страна происхождения товара		Номер таможенной декларации
		цифровой код	краткое наименование	
8	9	10	10а	11
1 964,74	12 879,94	704	ВЬЕТНАМ	10130090/140317/0010467
1 788,48	11 724,48	704	ВЬЕТНАМ	10130090/140317/0010467
1 964,74	12 879,94	642	РУМЫНИЯ	10130090/140317/0010467
1 632,96	10 704,96	504	МАРОККО	10130090/140317/0010467
1 964,74	12 879,94	504	МАРОККО	10130090/140317/0010467
1 995,84	13 083,84	788	ТУНИС	10130090/140317/0010467
Удостоверение вклада, предъявляемая пателю	Стоимость товаров (работ, услуг), имущественных прав с налогом - всего	Страна происхождения товара		Номер таможенной декларации
8	9	10	10а	11
2 099,52	13 763,52	156	КИТАИ	10130090/140317/0010467

## В рамках компетенции ПК 2.3.

Таблица 1 - Развитие оборота розничной торговли за 2016 год

Период	Фактический оборот, тыс. руб.		Цепные темпы роста, %		Базисные темпы роста, %	
	в текущих ценах	в сопоставимых ценах	в текущих ценах	в сопоставимых ценах	в текущих ценах	в сопоставимых ценах
Базисный период (2014)	23400	23400	100	100	100	100
Прошлый год (2015)	22890	22700	97,82	97,01	97,82	97,01
Отчетный год (2016)	24030	23560	104,98	103,79	102,69	100,68

Таблица 2 - Развитие оборота розничной торговли по кварталам в текущих ценах

Квартал	Прошлый год		Отчетный год		Отклонение от прошлого года		Темп роста, %
	Сумма, тыс. руб.	уд. вес, %	Сумма, тыс. руб.	уд. вес, %	Сумма, тыс. руб.	уд. вес, %	
I	6920	30,23	5230	21,76	-1690	-8,47	75,58
II	6260	27,35	6300	26,22	40	-1,13	100,64
III	4110	17,96	5400	22,47	1290	4,52	131,39
IV	5600	24,46	7100	29,55	1500	5,08	126,79
Итого:	22890	100	24030	100	1140	100	104,98

Таблица 9 - Исходные данные для анализа товарных запасов и товарооборачиваемости

№ п/п	Показатель	Прошлый год	Отчётный год	Отклонение
1	Оборот розничной торговли, тыс. руб.	22890	24030	1140
2	Товарные запасы на:			
	01.января	852	723	-129
	01.апреля	825	729	- 96
	01.07.	795	740	-55
	01.октября	751	746	-5
	01.01 следующего года	723	751	28
3	Средние товарные запасы, тыс. руб.	789,625	738	-51,625
	$= (31/2 + 32 + \dots + 3n/2) / (n-1)$			
4	Товарооборачиваемость, дн $B = O / \text{Д} = \text{ОРТ}$	12,42	11,06	-1,36

Таблица 4 - Расчёт влияния товарных ресурсов на изменение оборота розничной торговли

Показатель	Прошлый год	Отчетный год	Отклонение	Влияние на реализацию
Товарные запасы на начало года	10150	5240	-4910	-4910
Поступление товаров	7500	9745	2245	2245
Запасы товаров на конец года	5240	9045	3805	-3805
Реализация товаров за год	22890	24030	1140	1140



## В рамках компетенции ПК 2.4.

Таблица 10 - Исходные данные для анализа показателей по труду

№ п/п	Показатель	Прошлый год	Отчётный год	Отклонение	Темп роста, %
1	Оборот розничной торговли, тыс.руб.	22890	24030	1140	104,98
2	Среднесписочная численность работников, чел.	8	8	0	100,00
3	Торгово-оперативный персонал, чел.	4	4	0	100,00
4	оборот розничной торговли	2861,25	3003,75	142,5	104,98
5	оборот розничной торговли на торгово-оперативного работника, тыс. руб. (с.1:с.3)	5722,5	6007,5	285	104,98
6	Фонд оплаты труда, тыс.руб.	1900	2052	152	108,00
7	фонд оплаты труда в % к обороту розничной торговли (с.6: с.1)	8,30	8,54	0,24	102,88
8	Среднегодовая заработная плата одного работника, тыс.руб.	237,50	256,50	19,00	108,00

Таблица 3 - Анализ структуры оборота розничной торговли предприятия

Товарная группа	Прошлый год		Отчетный год		Отклонение		В % к прошлому году
	Сумма, тыс. руб.	уд. вес, %	Сумма, тыс.. руб.	уд. вес %	Сумма, тыс. руб	уд. вес, %	
Ботинки женские	6532	28,54	5999	24,96	-533	-3,57	91,84
Сапоги женские	7215	31,52	8500	35,37	1285	3,85	117,81
Туфли женские	4112	17,96	4500	18,73	388	0,76	109,44
Обувная фурнитура	317	1,38	300	1,25	-17	-0,14	94,64
Перчатки	420	1,83	225	0,94	-195	-0,90	53,57
Сумки	3450	15,07	3662	15,24	212	0,17	106,14
Аксессуары	844	3,69	844	3,51	-840,49	-0,17	100,00
Итого:	22890	100	24030	100	1140	100	104,98

**Таблица 14 – Показатели эффективности текущих затрат организации**

Показатель	Прошлый год	Отчетный год	Отклонения	Темп роста в %
Оборот розничной торговли, тыс. руб	<b>22890,00</b>	<b>24030,00</b>	<b>1140,00</b>	<b>104,98</b>
Издержки обращения, тыс. руб	<b>1290,00</b>	<b>1284,00</b>	<b>-6,00</b>	<b>99,53</b>
Прибыль от продаж, тыс. руб	<b>4532,00</b>	<b>4950,00</b>	<b>418,00</b>	<b>109,22</b>
Уровень издержек обращения, %	<b>5,64</b>	<b>5,34</b>	<b>-0,29</b>	<b>94,81</b>
Загатоотдача, руб	<b>17,74</b>	<b>18,71</b>	<b>0,97</b>	<b>105,47</b>
Рентабельность, %	<b>351,32</b>	<b>385,51</b>	<b>34,20</b>	<b>109,73</b>

**Таблица 12 - Оценка валового дохода**

Показатель	Прошлый год	Отчётный год	Отклонение
Оборот розничной торговли, тыс.руб.	22890	24030	1140
Валовой доход, тыс.руб.	5052,6	5362,3	309,7
Валовой доход в % к обороту розничной торговли	22,07	22,32	0,24

**Таблица 16- Показатели эффективности использования трудовых ресурсов**

Показатель	Прошлый Год	Отчетный год	Отклонения	Темп роста, %
Оборот розничной торговли, тыс.руб	<b>22890,00</b>	<b>24030,00</b>	<b>1140,00</b>	<b>104,98</b>
Среднесписочная численность работников, чел.	<b>8,00</b>	<b>8,00</b>	<b>0,00</b>	<b>100,00</b>
Фонд оплаты труда, тыс. руб.	<b>1900,00</b>	<b>2052,00</b>	<b>152,00</b>	<b>108,00</b>
Прибыль от продаж, тыс.руб.	<b>4532,00</b>	<b>4950,00</b>	<b>418,00</b>	<b>109,22</b>
Производительность труда, тыс.руб.	<b>2861,25</b>	<b>3003,75</b>	<b>142,50</b>	<b>104,98</b>
Оборот розничной торговли на 1 руб. Фонда оплаты труда, тыс.руб.	<b>12,05</b>	<b>11,71</b>	<b>-0,34</b>	<b>97,20</b>
Прибыль на 1 работника, тыс.руб.	<b>566,50</b>	<b>618,75</b>	<b>52,25</b>	<b>109,22</b>
Прибыль на 1 руб. фонда оплаты труда	<b>2,39</b>	<b>2,41</b>	<b>0,03</b>	<b>101,13</b>
Коэффициент трудоёмкости, чел/руб	<b>0,000349</b>	<b>0,000333</b>	<b>0,000016</b>	<b>95,26</b>

В рамках компетенции ПК 2.5.

**ИЖЕН**

ANTONIO  BIAGGI®

# МОДНО И ДОСТУПНО

*Поступление новой коллекции*

Будь ярче с

**ИЖЕН**



проспект ленина, 71  
+7(3435)251033



## В рамках компетенции ПК 2.6.



**АКЦИЯ!**



ЖЕНСКАЯ **ИЖЕН** ОБУВЬ



# В рамках компетенции ПК 2.7.

ПРИЛОЖЕНИЕ Л2

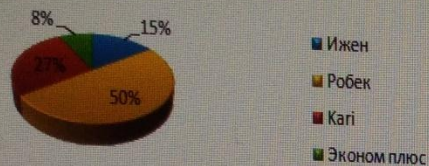


Рисунок 1 – Оценка удовлетворенности сотрудниками

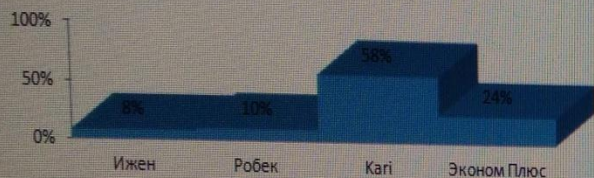


Рисунок 2 – Актуальность акций, их частота и качество



Рисунок 3 – Актуальность рекламных средств



Рисунок 4 – Предпочтения в выборе торговой организации

ПРИЛОЖЕНИЕ Л2

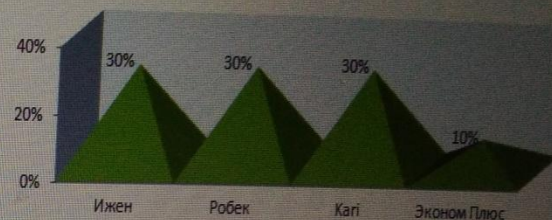


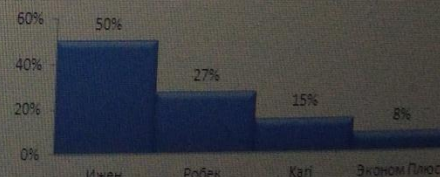
Рисунок 5 – Соответствие цены с качеством товаров



Рисунок 6 – Основополагающий фактор при выборе товара



Рисунок 7 – Рейтинг посещаемости магазина







## В рамках компетенции ПК 2.8.

### Анализ конкурентоспособностей предприятия.

Факторы конкурентоспособности	ИП Тюрин магазин «Ижен»	Конкуренты	
		ООО «Эконом» магазин «Эконом плюс»	ООО «Модный город» магазин «Робек»
Качество	5	3	5
Новизна товара	5	4	4
Престиж торговой марки	5	3	5
Широта ассортимента	5	5	5
Цена	4	5	4
Обслуживание персонала	4	4	4
Реклама	4	3	4
Процент скидки с цены	3	2	4
Общее количество баллов	40	29	40





## В рамках компетенции ПК 2.9.

Таблица 19 - Оценка прибыли и рентабельности

Показатель	Прошлый год	Отчётный год	Отклонение	Темп роста, %
Оборот розничной торговли, тыс.руб.	22890,00	24030,00	1140,00	104,98
Валовой доход, тыс.руб.	5052,60	5362,30	309,70	106,13
Валовой доход в % к обороту розничной торговли	22,07	22,32	0,24	101,09
Издержки обращения, тыс.руб.	1290,00	1284,00	-6,00	99,53
Издержки обращения в % к обороту розничной торговли	5,64	5,34	-0,29	94,81
Прибыль от продаж, тыс.руб.	4532,00	4950,00	418,00	109,22
Прибыль от продаж в % к обороту розничной торговли (рентабельность)	19,80	20,60	0,80	104,04

**СПАСИБО ЗА ВНИМАНИЕ!**

