

# Poligrāfijas tehnoloģijas

**KURSS: IZKLĀJUMU ZĪMĒŠANA, ROKAS UN ELEKTRONISKĀ MONTĀŽA**

2018. g. PT 1, otrā daļa

---



**Vienpusēja druka**, drukas loksne tiek apdrukāta no **vienas** puses.

Pieraksta: 1+ 0, pirmā pusē viena viena krāsa, otrā puse bez apdrukā.

CMYK + 0, pirmā puse pilnkrāsu druka, otrā puse bez apdrukā.

varbūt arī 2+0, 3+0, 5+0

Šādu drukas veidu izmanto piemēram plakātiem, veidlapām, iepakojumam...

**Divpusēja druka**, drukas loksne tiek apdrukāta no **abām** pusēm.

Pieraksta: 1+ 1, pirmā pusē viena viena krāsa, otrā puse viena krāsa

CMYK + CMYK, pirmā puse pilnkrāsu druka, puse pilnkrāsu druka.

varbūt arī 2 + 2, 3 + 3, 5 + 5, 4 + 1, 4 + 2, cmyk+1, cmyk+2, 6 + 2.....

Šādu drukas veidu izmanto piemēram bukletiem, brošūrām, grāmatām, avīzēm..

**Divpusēja druku** realizē drukājot **uz apmešanu**, drukas loksnes otro pusi drukā apmetot pa **vertikālo** malu.

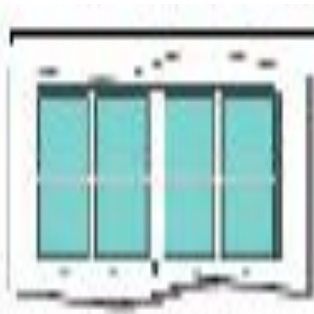
**Divpusēja druku** realizē drukājot **uz apvēršanu**, drukas loksnes otro pusi drukā apmetot pa **horizontālo** malu.

---


# IZKLĀJUMI

## IESPIEDLOKSNE

### Standarta izvietojumi




8 lpp



Pilns formāts



Kombinēti izvietojumi



16 lpp

16 lpp



4 lpp

4 lpp



Atkārtoti izvietojumi

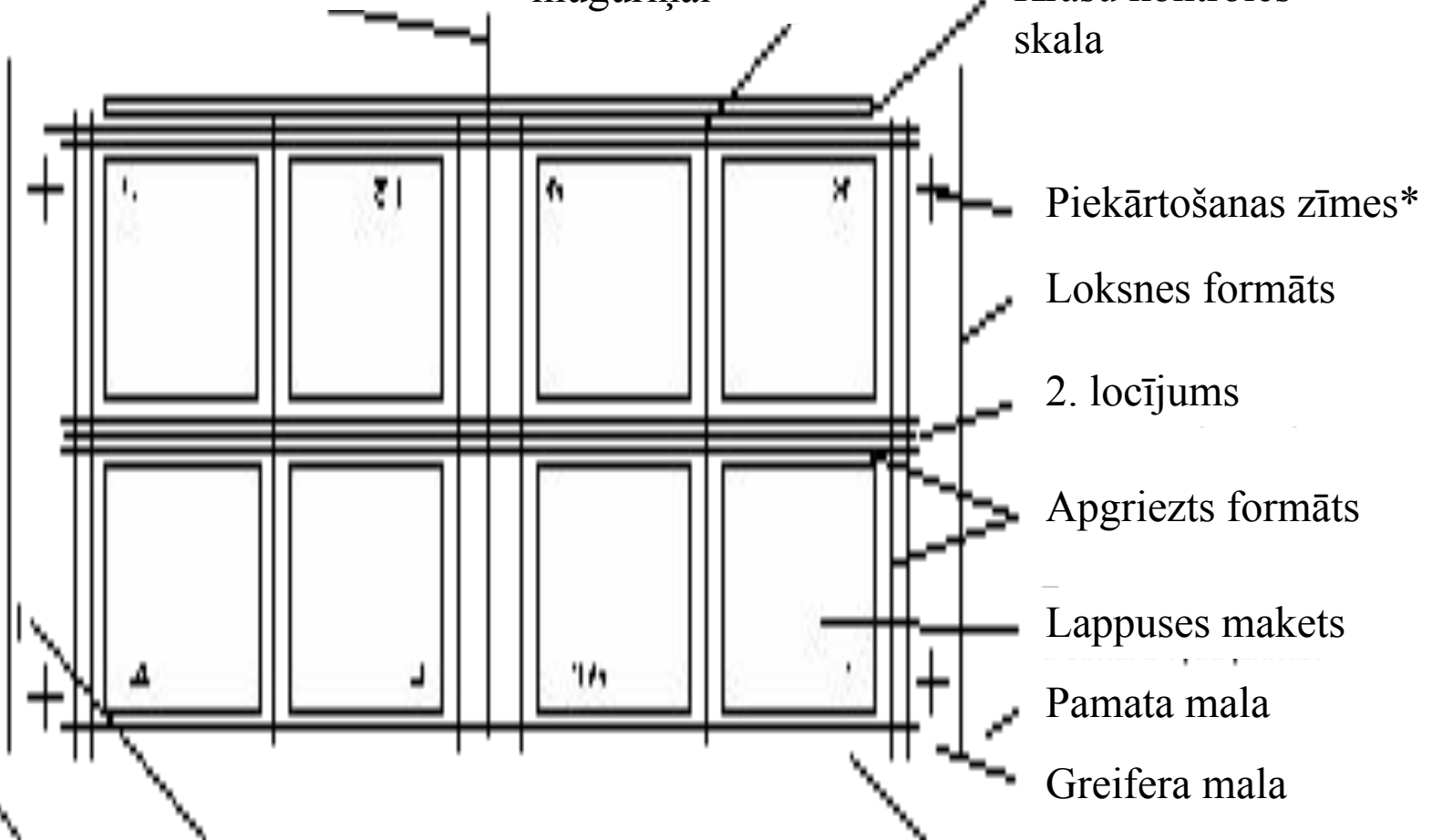
Atkārtoti izvietojumi

# KAM JĀATRODAS IZKLĀJUMA MAKETĀ

1. Locījums

3. locījums, vieta  
muguriņai

Krāsu kontroles  
skala



Piekārtošanas zīmes\*

Loksnes formāts

2. locījums

Apgriezts formāts

Lappuses makets

Pamata mala

Greifera mala

Iespiedformas mala

Uzlicēja atzīme\*

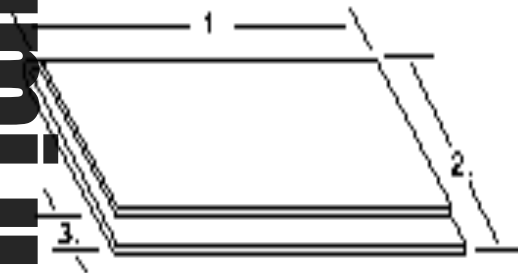
Apdrukājamā materiāla  
priekšējā mala

## KAS NOSAKA IZKLĀJUMA VEIDU IESPIEDDARBU MAKETIEM

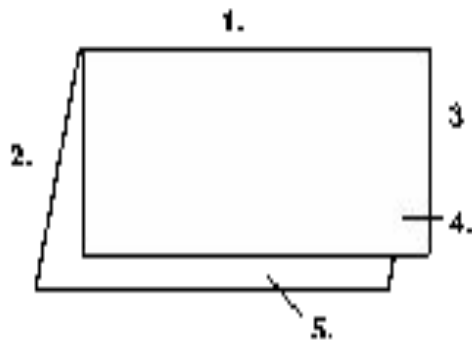
- **TEHNOLOĢIJA. Atkarībā no sējuma veida** mainās lapušu secība un izkārtojums izklājumos (brošūra, buklets, grāmata, lapiņas. utt)
  - **TEHNOLOĢIJA. Atkarībā no drukas** (ar apmešanu, apvēršanu, vienpusēja druka, abpusēja druka) veida mainās lapušu secība un izkārtojums izklājumos.
  - **TEHNOLOĢIJA. Atkarībā no locīšanas veida** (divlocis, trīslocis, vienlocis) mainās lapušu secība un izkārtojums izklājumos.
-

# locījumi

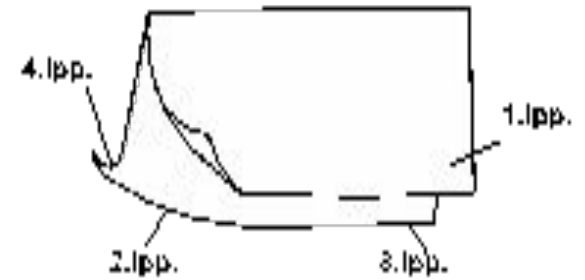
## SEJUMI UN PĀRTNĪCAS PARAMETRI



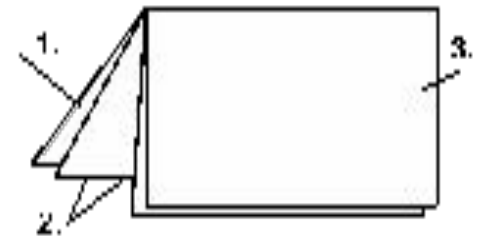
Att. 1. Pārveidots no [neizlasāms] [neizlasāms] [neizlasāms]



Att. 2. Pārveidots no [neizlasāms] [neizlasāms] [neizlasāms]. 1 - [neizlasāms], 2 - [neizlasāms], 3 - [neizlasāms], 4 - [neizlasāms], 5 - [neizlasāms]



Att. 3. Pārveidots no [neizlasāms] [neizlasāms] [neizlasāms]

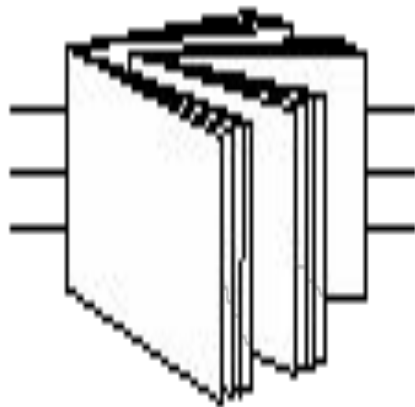


Att. 4. Pārveidots no [neizlasāms] [neizlasāms] [neizlasāms]. 1 - [neizlasāms], 2 - [neizlasāms], 3 - [neizlasāms]

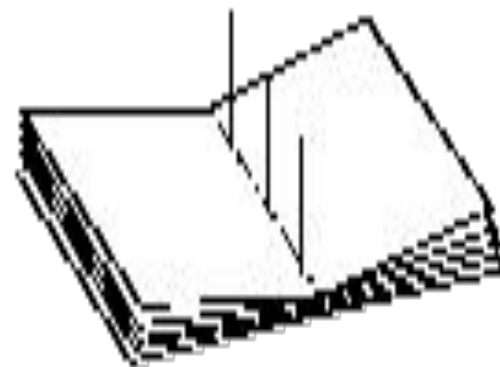
ločījumi

Sējumi un

ĶĒMĀ BLOKI ATŠKIRAS CITS NO CITA



75% at. Kāda brīvēpētā cēģa ieliktuma  
vīlēt, ar kuru rēn su būvniec



75% at. „Kozdru” vīlēt unj rēn. Šādas vīlētēpētums


SANEŠANA IELIKUMĀ



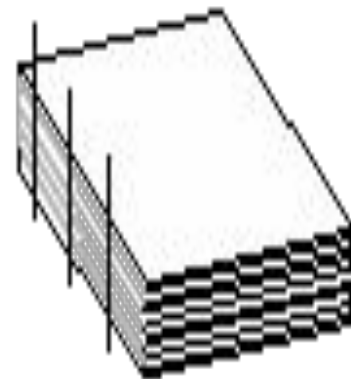
**locījumi**

**sejumi un**

**ĶĒMĀ LOCĪJUMI ATŠKIRAS CITS NO CITA**



25.a. att. Bloku kompleksošāne sanesumā  
pēc augstākā līmeņa prasībām.



25.b. att. Bloku kompleksošāne sanesumā  
pēc zemākā līmeņa prasībām.

**SANEŠANA SANESUMĀ**