

Использование игровых упражнений, способствующих запоминанию графического образа букв у дошкольников в домашних условиях.

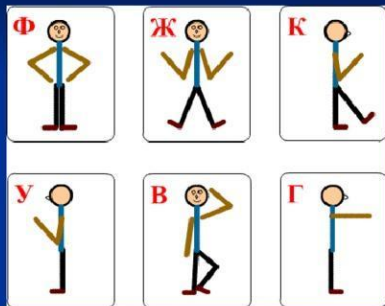


Из опыта работы
учителя-логопеда
Абраменковой О.В.
МДОУ
«Детский сад
«Светлячок»
п.Шексна
2017г.


Игровые приемы и упражнения

Упражнение «Тело-буква»

Ребёнок изображает букву с помощью своего тела.



- Упражнение «Тело-буква»
- Упражнение «Живая буква» (ребенок с помощью своего тела изображает буквы)
- «Нарисуй на что похожа буква»
- «Собери буквы»



Игры с буквами

- “Узнай букву”
- На спине ребенка печатается пальцем буква. Ребенок должен угадать ее.



- « Сенсорная буква».
- Вместе с родителями дома дети изготавливают буквы из различных материалов. Такая работа помогает запоминать образ буквы. Дети проводят пальчиком по букве и так запоминают правильное написание.



Игровые приемы

- Письмо букв на песке



- Выкладывание букв из кинетического песка, шкурков, палочек




Составляем слова при ПОМОЩИ МЯГКИХ БУКВ



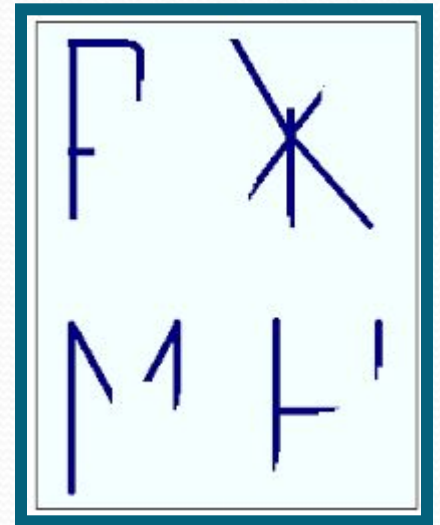
Игры с буквами

- “Буквенный конструктор”
- Построить буквы из конструктора лего.





“Жук – буквоед”.

- Детям предлагается восстановить (допечатать) букву, которую почти всю съел жук – буквоед.




В работе использую различные карточки .

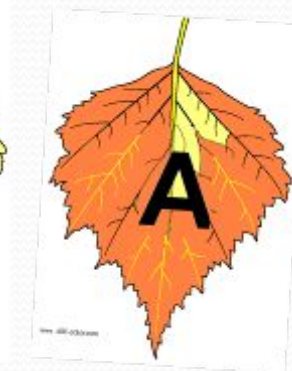


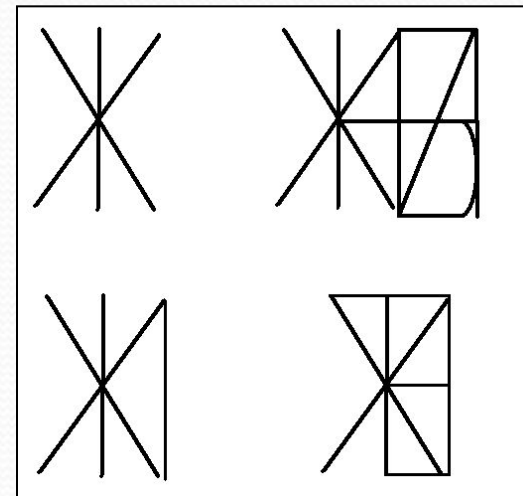
Зашумленные буквы, буквы,наложенные друг на друга, буквы спрятанные за предметами.



«Расшифруй слово», «Пирамидка» (разложи по величине и прочти слово)



- Машина
 - Ток
 - Кот
 - Жук
- Жук
Жаба
Лужа
Жакет



«Зачеркни неправильно написанные буквы, прочти слово», «РЕБУС- Прочти наоборот», «Слово стерлось», «Слово растаяло», «Что за буква», «Допиши буквы, прочти слово»,

ЛЛИИССРА
ЛРОЭДЛКЭА
РЯГРОДРА


АКПЭА АТХР
АШУЧП НОМНП
ХУТЭП АТОРОД
ТНОЭ АТАВ

Г Л И Ц А


ЛЮДКА



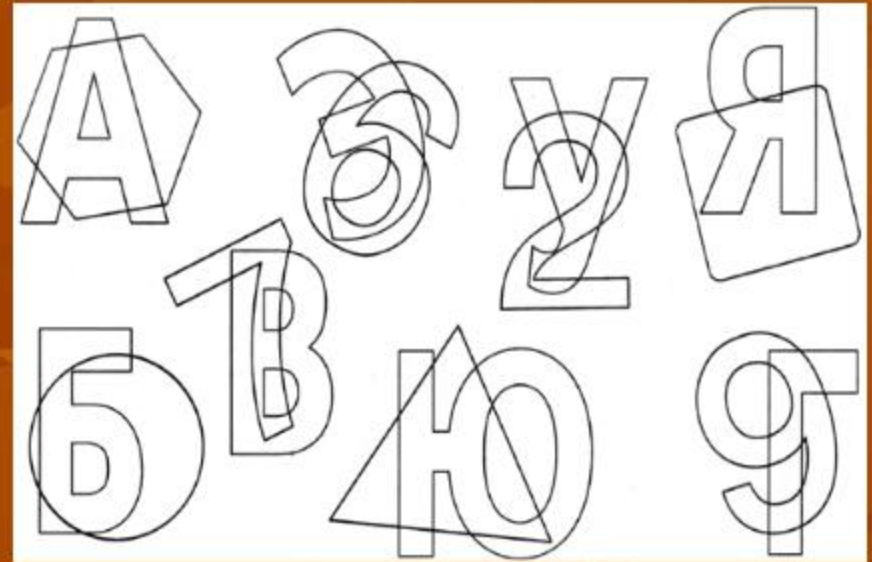

«Допиши буквы, получи слово», «Узнай буквы»,
«Элементы букв», «На какую букву похожа»



«Назови букву», «Найди правильно написанную букву»,
«Какого элемента не хватает», «Какие буквы спрятались в
фигуре».



Найди и закрась буквы.



- Образец текста
- Второй уровень
- Третий уровень
- Четвертый уровень
- Пятый уровень

Восстановить слова из букв.

ОНС ИСАЛ ГВОНА

МОД УЛНА КАИГН

АКМ КАУТ ВЫЛНО

РЫС ГАИР КШАКО

АРК ФАКШ ВРОПА

«Найди животных».

Найди буквы среди цифр и прочитай слова.

■ 9Б2А54Р81С6



■ 7Б2Е9348Л78К56А87



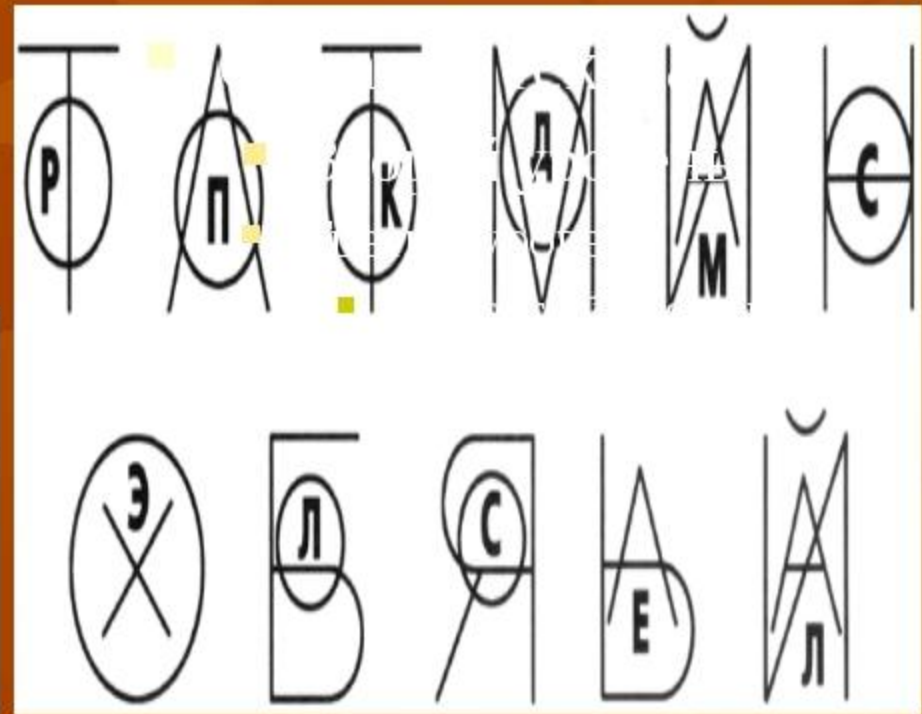
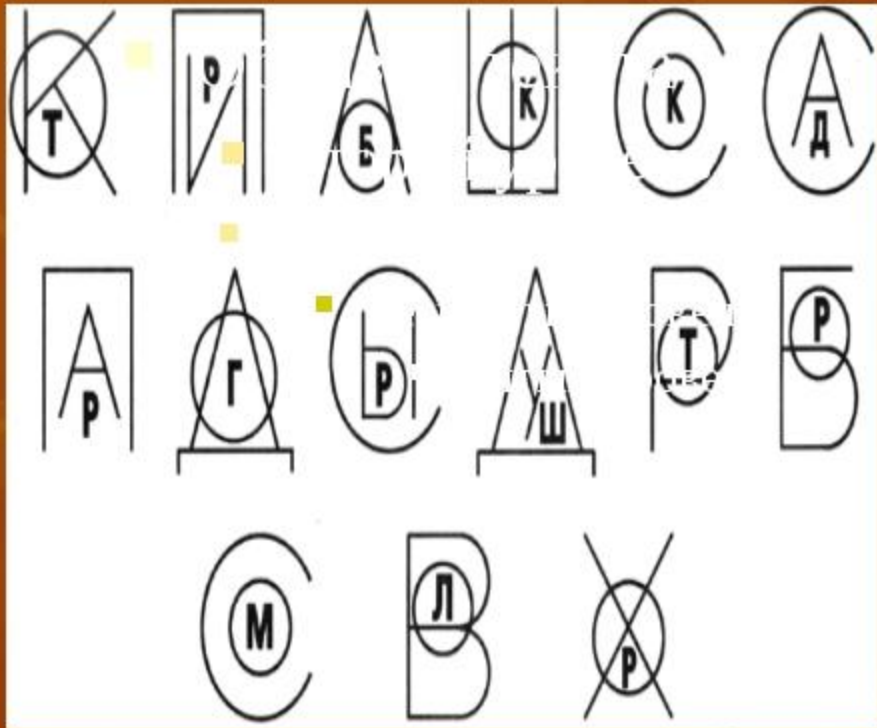
■ 1948Ё984Ж87924



Исправь одну букву и прочти СЛОВО.



«Прочитай слова».



Ребусы.



Спасибо за внимание!

