

Подготовка к ВПР: устная часть 11 класс

Тренировочные задания

Автор: Левенцева Т.А.,
учитель английского языка
МОУ «СОШ №23» г. Воркуты

Воркута, 2018 г.

МЕНЮ



КАК РАБОТАТЬ



ТЕСТИРОВАНИЕ









ИСТОЧНИКИ



ВЫХОД

КАК РАБОТАТЬ

1. Выбрать вариант тест  
2. Ознакомиться с инструкцией к заданию 19
3. Кнопка «Start test» запускает тестирование 
4. Подготовиться к выполнению задания 19 в течение 2 минут (таймер вверху страницы).
5. По истечении выделенного времени выполнить задание 19 в течение 2 минут (таймер вверху страницы).
6. Ознакомиться с заданием 20.
7. Выбрать фотографию для описания  КС  ИЦ  одной из кнопок рядом с фотографией.
8. Подготовиться к выполнению задания 20 опираясь на предложенный план описания фотографии в течение 2 минут (таймер вверху страницы).
9. По истечении выделенного времени выполнить задание 20 (таймер вверху страницы).

BACK

ВАРИАНТ

TEST 1

END
TEST

TEST 2

END
TEST

TEST 3

END
TEST

TEST 4

END
TEST

TEST 5

END
TEST

TEST 6

END
TEST

Желаем удачи!

END
TEST

**Благодарим
за участие!**

BACK

ИСТОЧНИКИ

- М. Гаджиева, Е. Меджибовская, Н.В. Кумбс, ЕГЭ, Английский язык, Устная часть, Сборник тестов, М., Билингва, 2017;
- М. Манн, С. Тейлор-Ноулз п/ред. М. Вербицкой, Тесты для подготовки к ЕГЭ по английскому языку с интернет-ресурсом, Macmillan, 2015;
- С.А., Юнёва, Английский язык, Устная часть, Готовимся к ЕГЭ, М., Интеллект-Центр, 2016;
- Фотографии из личного архива