

**ВОСЬМОЕ НОЯБРЯ**  
**ТЕМА: ОБРАЗНАЯ**  
**ВЫРАЗИТЕЛЬНОСТЬ**  
**ФИГУРЫ ЧЕЛОВЕКА.**  
**НАБРОСОК**  
**ФИГУРЫ ЧЕЛОВЕКА**  
**С НАТУРЫ**



**Подумайте, к каким видам изобразительного искусства относятся эти наброски?**



**А.Матисс. «Женщина с распущенными волосами»**



**П.Сезанн. «Игрок в карты»**



**Ю.Челюкова  
«Девушка»**

- ▣ **Набросок** - это небольшое графическое, живописное или скульптурное произведение, созданное художником в быстрой, беглой манере.






## Материалы, применяемые при набросках, очень разнообразны:

- ▣ графитные карандаши различной мягкости
- ▣ цветные карандаши, тушь, пастель
- ▣ акварель,
- ▣ уголь, мел.



Каждый графический материал обладает своими специфическими изобразительными свойствами.

# Какими графическими материалами можно делать наброски?









- Чаще всего набросок выполняется карандашом и по своему исполнению приближается к эскизу.

Чтобы научиться хорошо рисовать наброски необходимо **МНОГО НАБЛЮДАТЬ И РИСОВАТЬ С НАТУРЫ**. Чтобы не бояться рисовать человека в своих композициях, желательно пробовать рисовать, наблюдая за позой живого человека.





Набросок предназначен для быстрого запечатления на бумаге каких-либо замыслов или наблюдений в ходе текущей работы.



Наброски помогают развивать наблюдательность, умение остро и точно схватывать самое главное в натуре и отбрасывать второстепенное, несущественное. Острое чувство приходит не сразу, и именно наброски пробуждают способность воссоздавать увиденное как яркий зримый образ и долго удерживать его в памяти. Это качество крайне необходимо каждому художнику.














# План работы над наброском



- Внимательно изучите фигуру.
- В первую очередь определите пропорции.
- Определите общие рамки, изображаемой фигуры.
- Набросайте конструктивное построение фигуры (схему скелета).
- Как можно вернее изобразите движение модели, поворот головы, динамику рук и ног.
- Затем оденьте фигуру.

# Домашнее задание:

В качестве наброска фигуры человека с натуры нарисуйте свою маму (бабушку) во время работы на кухне, на прогулке, за чтением книги или другим любимым занятием.

