

15.12.2020г

Тема «Сравнение предметов по величине»

Цель: формирование представлений у детей о величине предметов.

Задачи:

- Научить сравнивать предметы по величине (длине, высоте, ширине), определять величину предметов на глаз.
- Познакомить с элементарными способами измерения (приёмы наложения, приложения, с помощью мерки);
- Упражнять в расположении предметов в порядке возрастания и убывания, по величине;
- Развивать память, внимание, мышление, познавательную активность.
- Воспитывать умение доводить начатое дело до конца.





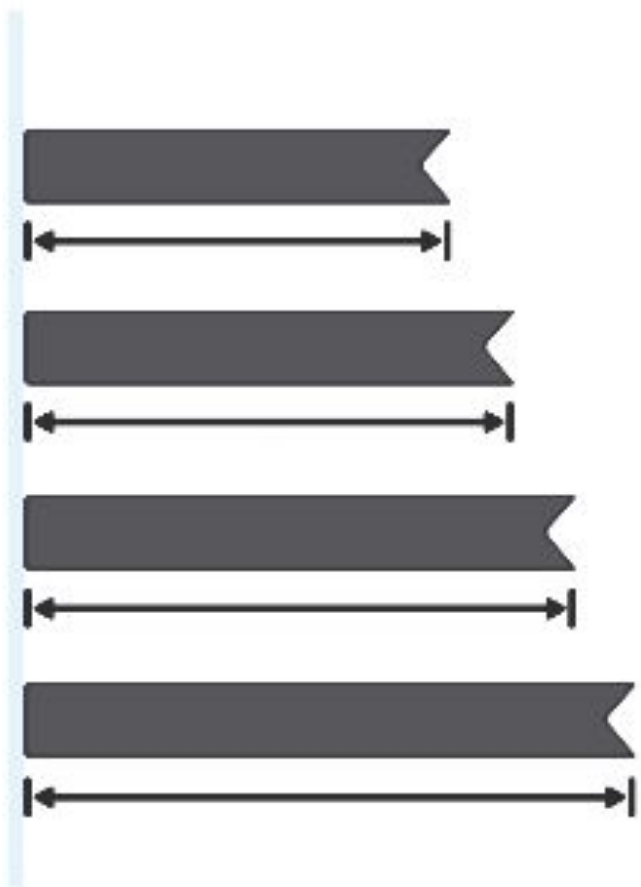







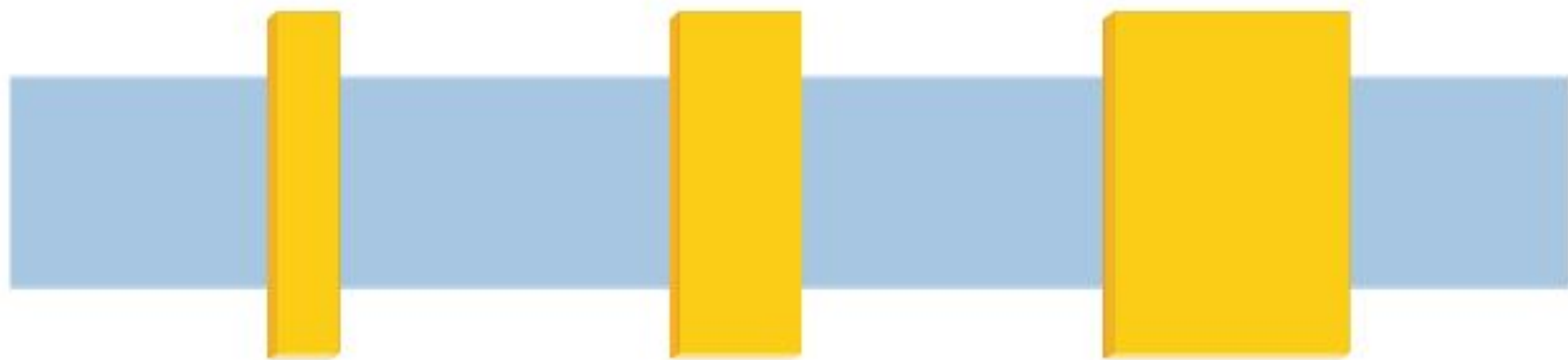


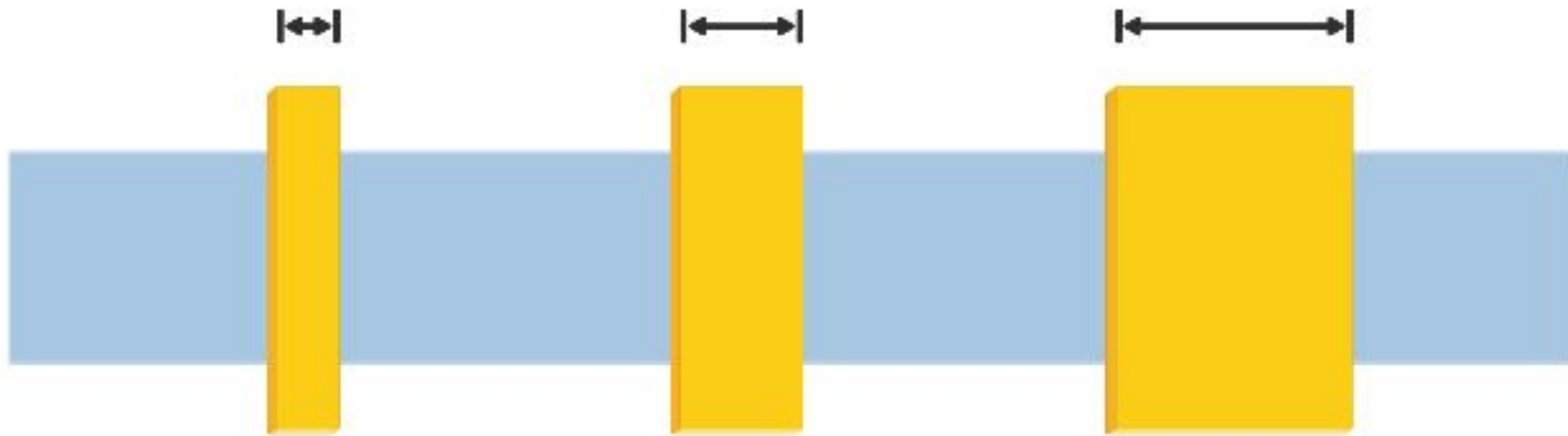


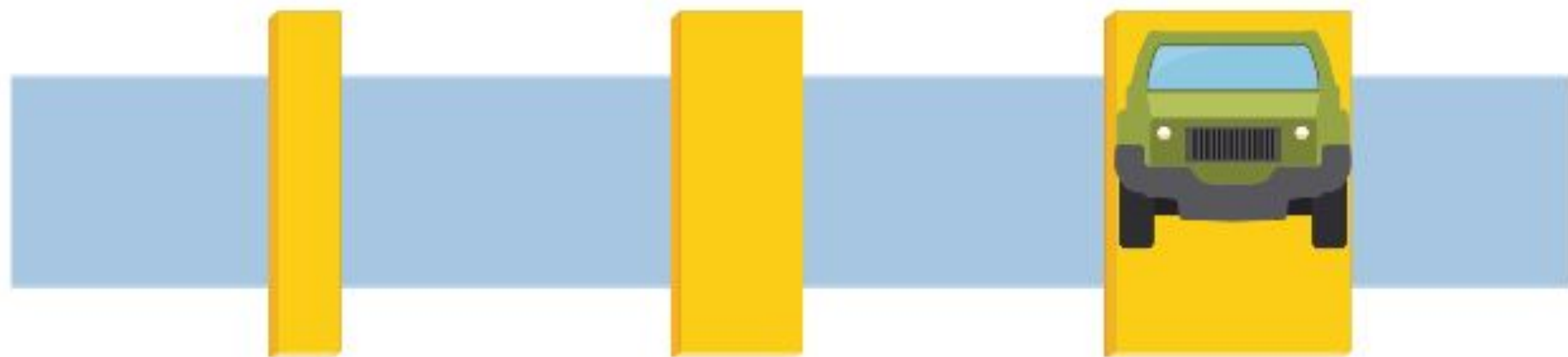














Сравни праздничные флажки по ширине и развесь их на веревке по убыванию размера – от самого широкого до самого узкого.

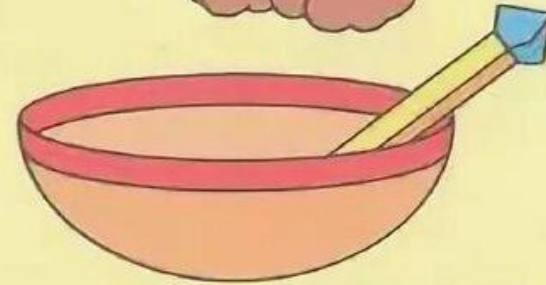



Разложи яблоки по тарелкам по величине – от самого маленького до самого большого. Раскладывай яблоки слева направо.



Найди для каждого медведя миску подходящего размера. Проведи линию от мишки к его миске.

Какая миска нарисована под самым большим медведем? Какая из мисок самая маленькая?



ФИЗМИНУТКА

Поднимите плечики,
Попрыгайте, как кузнечики.
Выше, выше, высоко
Прыгай на носках легко.
Повернитесь вправо, влево,
Приседайте: вниз и вверх.
Вдох и выдох. Тишина.
Поработать нам пора.





Предлагаю потренироваться сравнивать
предметы.

Пройдите по ссылке, выполните задания
[https://learningapps.org/display?v=p7gq51
crj20](https://learningapps.org/display?v=p7gq51crj20)

Желаю удачи!