

Раздел 4. Культура дома



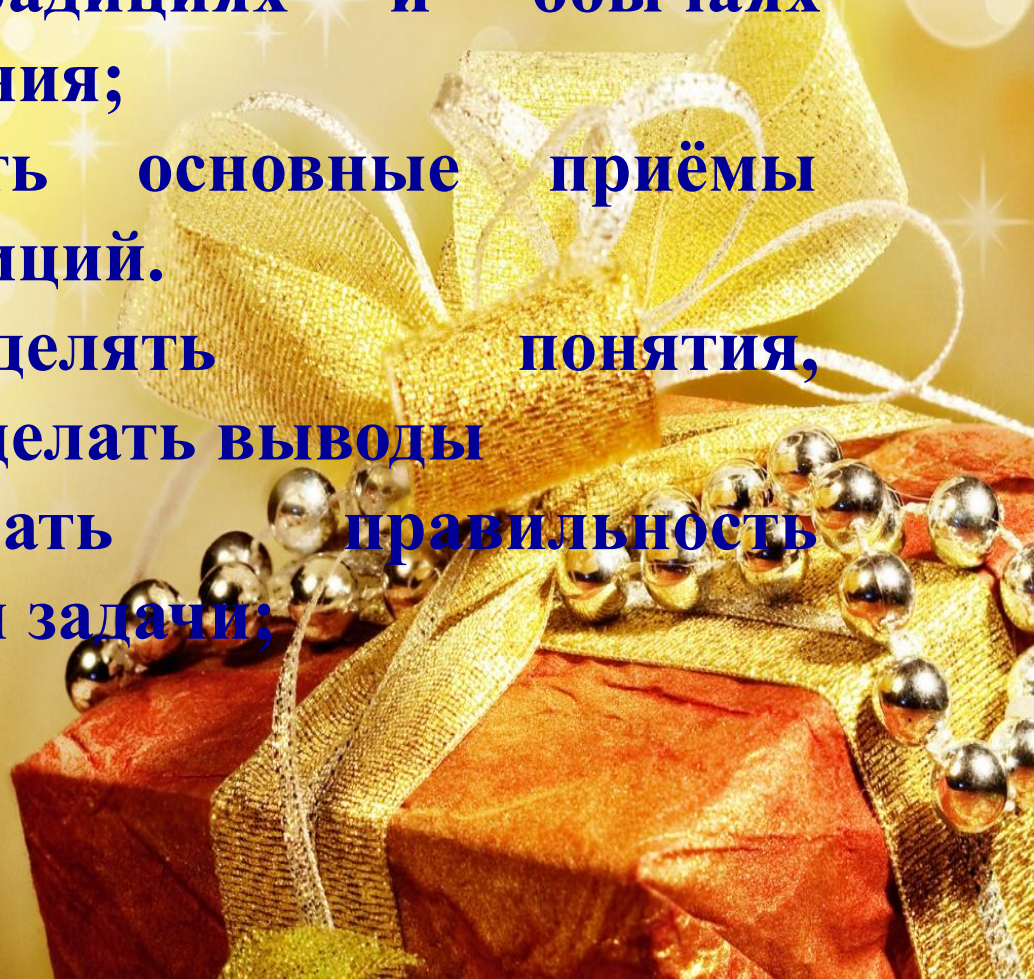
Тема урока:

«Оформление интерьера к праздникам»

Учитель: Ахымбекова Жазира Бакирхановна
НИШ ХБН г. Актау
2018-2019 год.

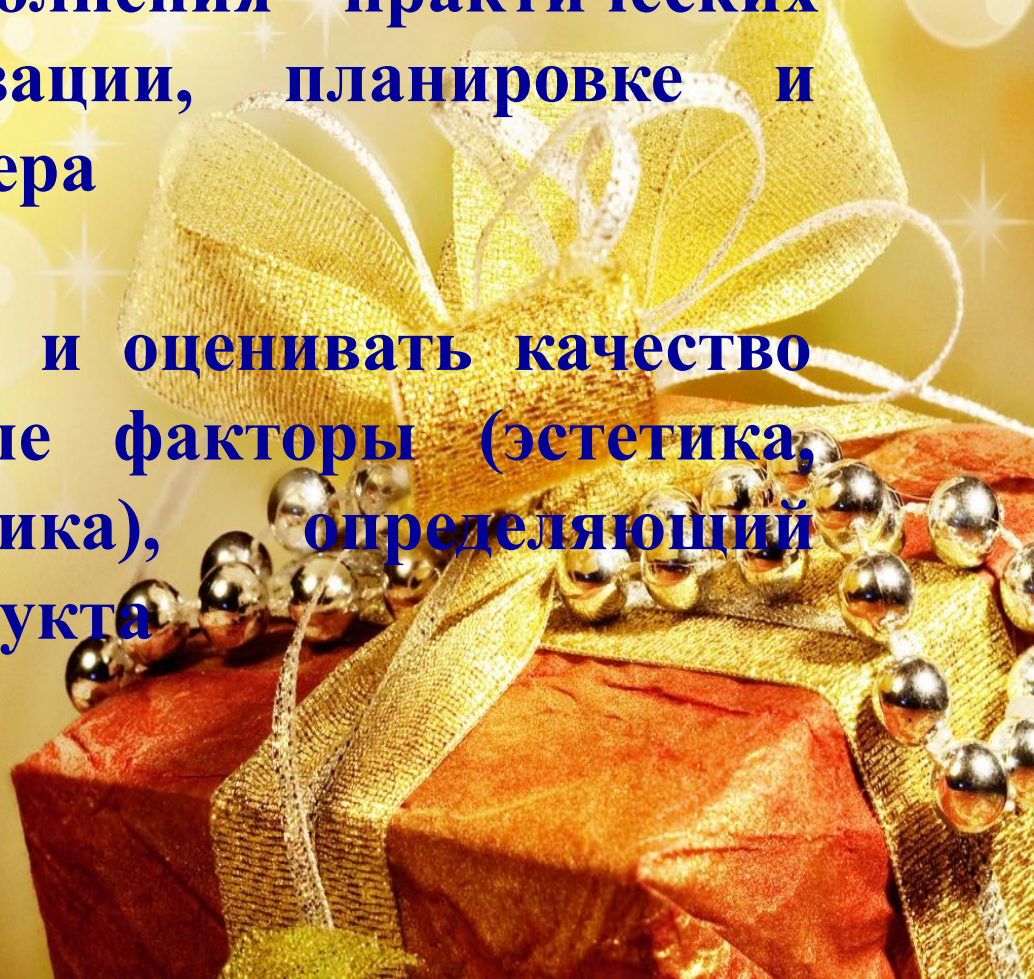
Цели урока:

- познакомить с краткими историческими сведениями о традициях и обычаях новогоднего украшения;
- изучить и освоить основные приёмы выполнения композиций.
- умение определять понятия, классифицировать, делать выводы
- умение оценивать правильность выполнения учебной задачи;



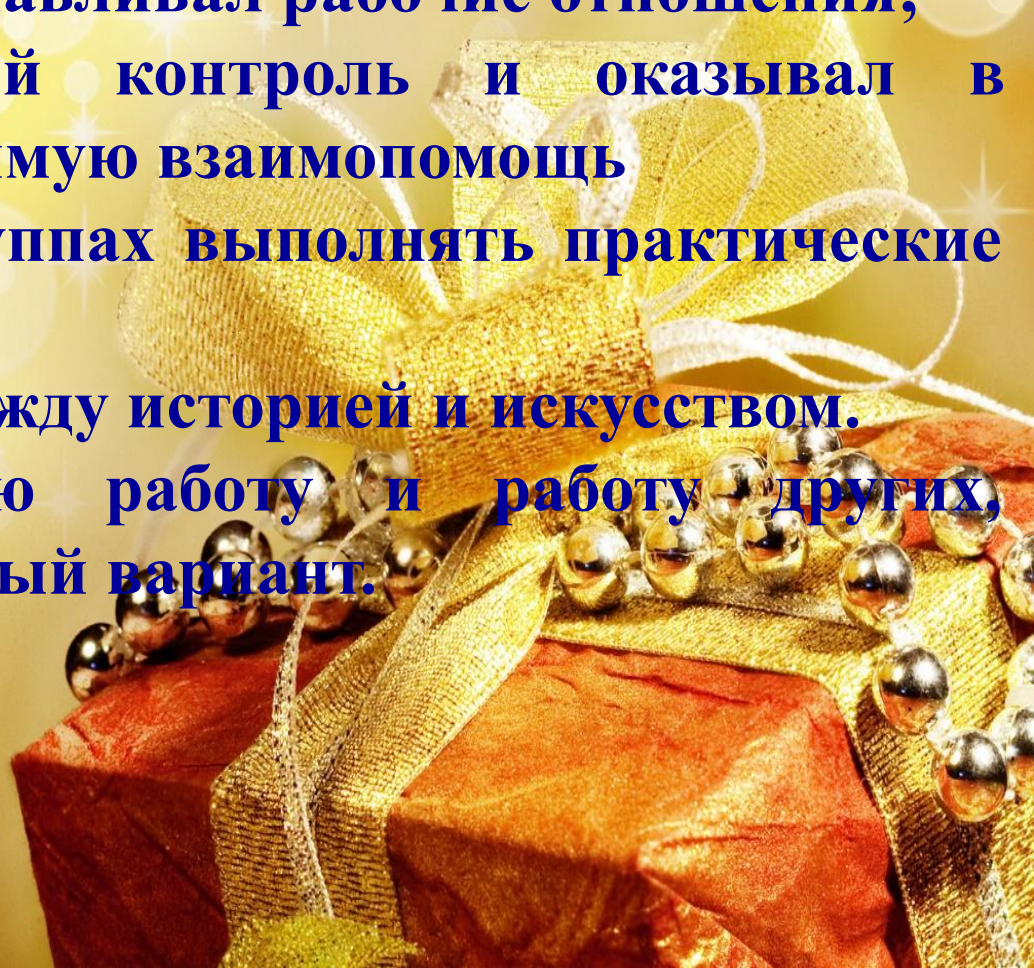
Цели обучения:

- 9.2.5.3 – обобщать знания из различных областей для выполнения практических работ по организации, планировке и оформлению интерьера
- 9.1.5.1 – рассуждать и оценивать качество изделия и основные факторы (эстетика, функция, экономика), определяющий внешний облик продукта



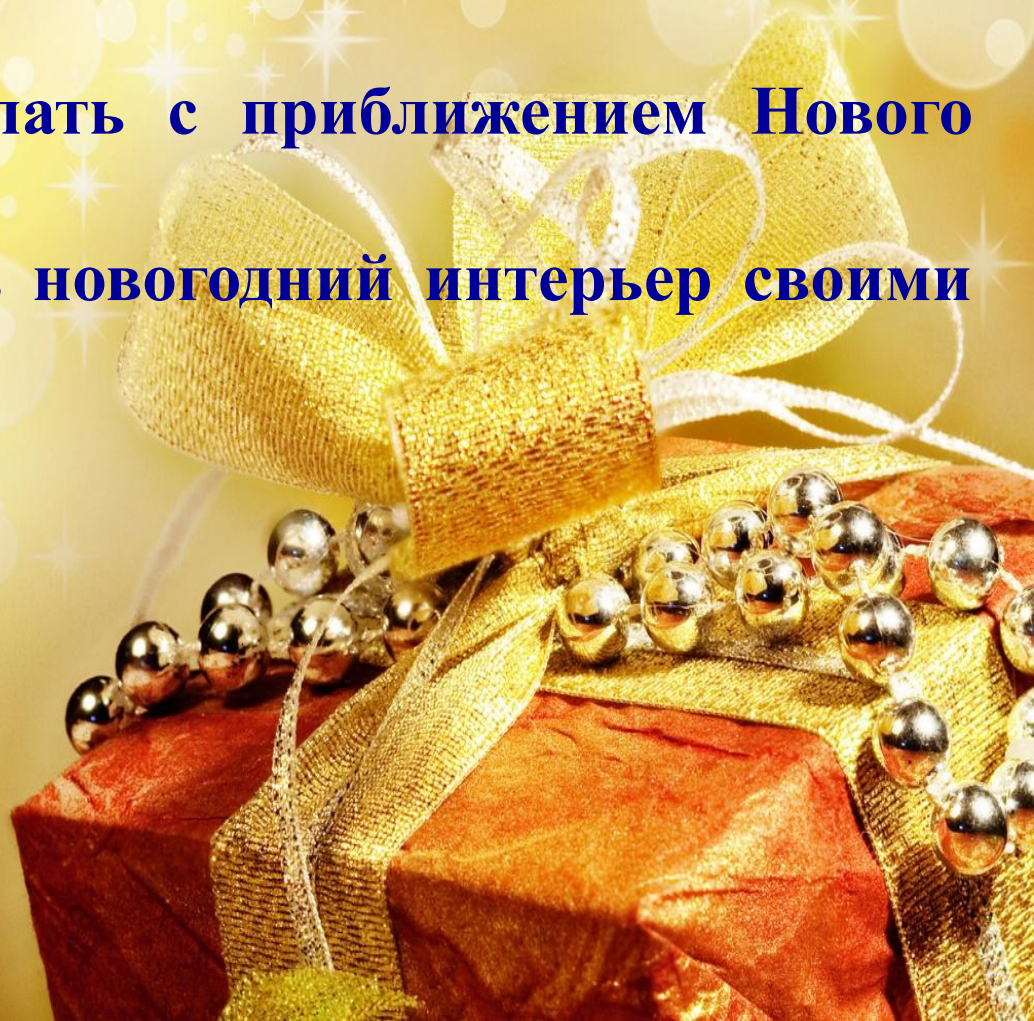
Критерии оценивания

- организовал учебное сотрудничество с учителем и сверстниками;
- работал в группе – устанавливал рабочие отношения;
- Осуществлял взаимный контроль и оказывал в сотрудничестве необходимую взаимопомощь
- Может в небольших группах выполнять практические работы
- Находит взаимосвязь между историей и искусством.
- Оценивает собственную работу и работу других, выбирая наиболее удачный вариант.



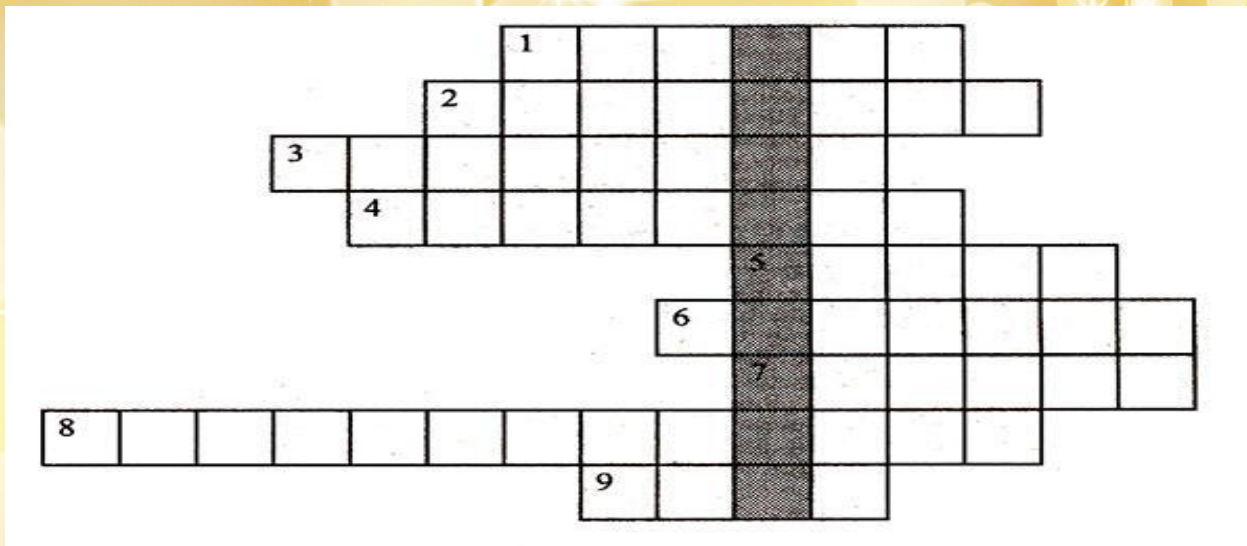
Ответьте на вопросы:

- Что нужно всем делать с приближением Нового года??
- Как можно украсить новогодний интерьер своими руками?
- Для чего это нужно?



Задание №2. Изучение новой темы.

групповая работа: отгадайте кроссворд



1. Что в переводе означает Санта?
2. Какой город называют вотчиной Снегурочки?
3. От какого святого имени произошло всемирно известное имя Санта Клаус?
4. До Петра I на Руси действовал другой календарь, утвержденный в 1492 г. московским князем Иоанном III. С первого числа какого месяца начинался Новый год?
5. В каком предмете одежды Дед Мороз оставляет подарки для Детишек?
6. Самое главное пожелание в Новом году?
7. В какой стране принято под Новый год выкидывать старую мебель из окон?
8. Назовите родной город Деда Мороза.
9. Кто из русских Царей запустил первую ракету в честь новогоднего праздника?

Задание №3. Практическая работа по группам.

Самостоятельная работа учащихся. (Разработка идей и вариантов оформления к новому году в группах. Текущий инструктаж, самоконтроль и взаимоконтроль.)

1 – группа

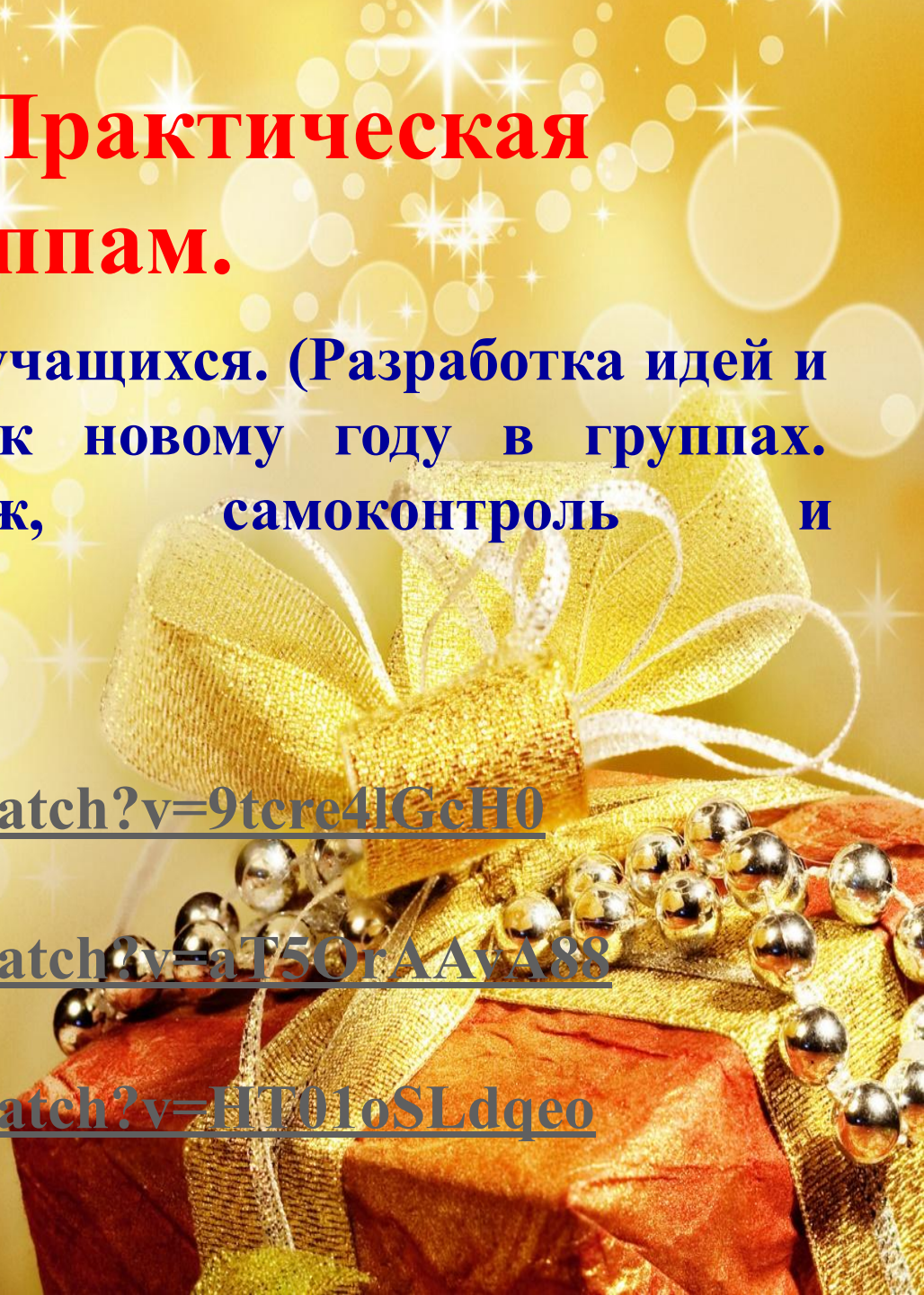
<https://www.youtube.com/watch?v=9tcre4IGcH0>

2 – группа


<https://www.youtube.com/watch?v=aT5OrAAvA88>

3 – группа

<https://www.youtube.com/watch?v=HT01oSLdgeo>



1 – группа выполняет снежинки из бумаги



2 – группа выполняет елочный шар из фетра своими руками.



3 – группа делает новогодний венок



Рефлексия. Подведение итогов:

В конце урока ученики могут ответить на следующие вопросы:

- Вам было интересно на уроке?
- Вы узнали что-то новое?
- Был ли доступен изучавшийся материал?
- Вы его поняли?
- Готовы ли вы применить полученные знания на практике?

