

**Математика. 1 класс.**

Составьте предложения о парах чисел,  
двигаясь по стрелкам.

**11** → **8**

**5** → **9**

**5** → **1**

**17** ← **10**

**2** ← **6**

**0** → **1**

Что вы сейчас выполняли?

**Сравнение чисел**

**Только ли числа можно сравнивать?**



**Сравните предметы.**



**Сравните предметы.**



**Сравните предметы.**



**Сравните предметы.**



**Сравните предметы.**



**Сравните предметы.**



**Будем сравнивать числа и предметы. Записывать результат сравнения с помощью цветных стрелок.**



**Как вы думаете, что мы сегодня будем делать на уроке?**



- Длиннее
- Выше
- Дороже
- Старше
- Больше



- Короче
- Ниже
- Дешевле
- Младше
- Меньше

**Какие слова заменяют стрелки?**



ниже



**Составь предложения по  
рисункам.**



старше



**Составь предложения по  
рисункам.**



моложе



**Составь предложения по  
рисункам.**

● 18 → 20

● 8 ← 5

● 13 → 2

● 12 ← 6

● 15 ← 4

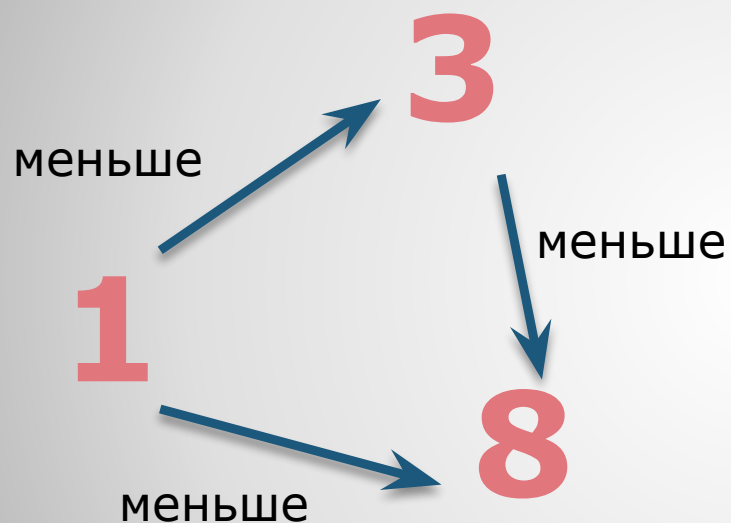
● 3 ← 9

● 7 → 4

Коллективно.

**Сравни числа.**

Работа в парах.



**Составь предложения о всех парах чисел.**

# Самостоятельно.


8 меньше 13

14 больше 7


17 меньше 18

9 больше 1

Образец: 2 меньше 9.



Проверка:



**Выполни рисунки, используя  
красные и синие стрелки.**



- Результат сравнения предметов можно изображать с помощью стрелок.
- Результат сравнения чисел можно изображать с помощью стрелок.
- Красная стрелка – «больше».
- Синяя стрелка – «меньше».

**Вывод.**

**Спасибо за урок!**