

# В ГОСТИ К ГОРЫНЫЧАМ



**ЭКСКУРСИОННА  
Я ПРОГРАММА  
ПО  
ЭКОЛОГИЧЕСКО  
Й ТУРИСТСКОЙ  
ТРОПЕ  
«САНИНСКИЕ  
РОДНИКИ»**

- **АВТОРЫ –РАЗРАБОТЧИКИ:** *Иванова Вера Александровна, Елисеева Оксана Сергеевна.*
- **ТЕМА ЭКСКУРСИИ:** *знакомство с природными достопримечательностями Бабаевского района.*
- **ЦЕЛЕВАЯ АУДИТОРИЯ:** *жители и гости Бабаевского района. Дети от 8 лет.*
- **ПРОДОЛЖИТЕЛЬНОСТЬ ЭКСКУРСИИ:** а) *общая – 3 часа*  
б) *ведение – 160 минут (2,5 академических часа)*  
в) *сопровождение – 160 минут*
- **ПРОТЯЖЕННОСТЬ МАРШРУТА:** *2 км 800 м*
- **ВИД ЭКСКУРСИИ:** а) *по содержанию - тематическая;*  
б) *по способу передвижения – пешеходная.*
- **СРОК РЕАЛИЗАЦИИ:** *октябрь 2020 года – настоящее время*

### **ЦЕЛЬ:**

- ◎ **Знакомство экскурсантов с природными достопримечательностями Бабаевского района посредством посещения живописной долины родников в сельском поселении Саннинское.**

### **ЗАДАЧИ:**

- ◎ **Ознакомление с историей деревни Шарاپова Горка в контексте авторской сказки С.Г. Малушкова «Шарاپовы сказы»:**
- ◎ **Ознакомление с природными достопримечательностями сельского поселения Саннинское – долиной родников в пойме реки Колпца;**
- ◎ **Формирование эстетического отношения к природе Русского Севера.**

# Карта экологической тропы "САНИНСКИЕ РОДНИКИ"



Родник «Встреча»

Родник «Святой»

Мост «Сказочный»

Порог «Мельничья»

Остров «Кабаний»

Мост «Уткин»

Остров «Заячий»

Мост «Сердце»

Аленушкин камень - 2

Трон Лешего

Малое кольцо

Агушка-царевна

Родник «Кикиморский»

Большое кольцо

Братец Иванушка

Среднее кольцо

Дед Пихто

Деревня Кикимор

Страж

Вползень Саньч

Почтальон

Родник «Каскад»

Аленушкина роща

Рыболов

Родник «Каменная россыпь»

Родник «Тайник»

Родник «Елены Прекрасной»

Родник «Лапа малая»

Родник «След Горыныча»

Аленушкин камень

Родник «Елочка на камне»

**ОБЪЕКТЫ  
ПОКАЗА**

- **10 родников**
- **10 арт-объектов**
- **Река Колпца**



- **Аленушкина роща**
- **3 моста через реку**
- **3 речных острова**

## ПРОГРАММА МАРШРУТА

**Деревня Шарапова Горка: Вступительная беседа: представление, знакомство с группой, тема экскурсии, ее продолжительность, инструктаж по технике безопасности.**



**Представиться, рассказать о теме экскурсии, маршруте и продолжительности, ознакомить экскурсантов с правилами поведения на экскурсии.**

# ПРОГРАММА МАРШРУТА

**От входа в лес  
до родника «Встреча»**



**На остановке:  
История деревни Шарапова Горка. Подтема: рассказ сказки  
С.Г.Малушкова «Шараповские сказы».  
Подтема: рассказ о роднике «Встреча»**

# ПРОГРАММА МАРШРУТА

**От родника «Встреча»  
до моста «Сказочный»  
через реку Колпца**



**На остановке: рассказ о реке Колпца и мостике  
«Сказочный»**

**Подтема: рассказ о мостике «Сказочный»**

**Подтема: рассказ о реке Колпца**

**Подтема: (объяснение интерактивного момента)**



# ПРОГРАММА МАРШРУТА

**От мостика «Сказочный»  
до арт-объекта «Почта Лешего»**



**На остановке:  
Рассказ об арт-объекте.**

**Подтема: Рассказ о сказочных героях, населяющих долину  
родников. Подтема: объяснение интерактивного момента  
(загадывание желания Лешему)**

## ПРОГРАММА МАРШРУТА

От арт-объекта «Почта Лешего»  
до лесной скульптуры «Рыболов»



На остановке:  
рассказ о лесной скульптуре. Подтема: чудеса природы на  
тропе

## ПРОГРАММА МАРШРУТА

**От лесной скульптуры «Рыболов»  
до родника «Каменная россыпь»**



**На остановке: рассказ роднике «Каменная россыпь»  
Подтема: рассказ о родниках на тропе**

## **ПРОГРАММА МАРШРУТА**

**От родника «Каменная россыпь»  
до родника «Елены Прекрасной»**



**На остановке: рассказ о роднике (тип, вид)  
Подтема: рассказ легенды о роднике**

## **ПРОГРАММА МАРШРУТА**

**От родника «Елены Прекрасной»  
до родника «Лапа малая»**



**На остановке: рассказ о роднике.  
Подтема: чудеса природы на тропе**

# ПРОГРАММА МАРШРУТА

**От родника «Лапа малая»  
до родника «Елочка на камне»**



**На остановке: рассказ о роднике.  
Подтема: чудеса природы на тропе.  
Подтема: объяснение интерактивного момента (снять с елочки ответы от Санинского Лешего на загаданные ранее вопросы вопросы (бумажку на ленточке).**

## **ПРОГРАММА МАШРУТА**

**От родника «Елочка на камне»  
до арт-объекта «Аленушкин камень»**



**На остановке: рассказ об арт-объекте.**

## ПРОГРАММА МАРШРУТА

От арт-объекта «Аленушкин камень»  
до лесной скульптуры «Водяной»



На остановке:  
Рассказ об скульптуре.



## ПРОГРАММА МАРШРУТА

**От лесной скульптуры «Водяной»  
до Лукиного моста**



**На остановке: рассказ о мостике  
Подтема: рассказ о лесной скульптуре Лука.  
Подтема: конец Малого кольца**

## **ПРОГРАММА МАРШРУТА**

**От Дукиного моста  
до лесной скульптуры «Дед Пихто»**



**На остановке: рассказ лесной скульптуре  
Подтема: чудеса природы на тропе  
Подтема: начало нового кольца маршрута**

## ПРОГРАММА МАРШРУТА

От лесной скульптуры «Дед Пихто»  
до родника «Каскад»



На остановке:  
Рассказ о роднике.

Подтема: чудеса окружающей природы.

## **ПРОГРАММА МАРШРУТА**

**От родника «Каскад»  
до родника «След Горыныча»**



**На остановке: рассказ о роднике.  
Подтема: чудеса окружающей природы.  
Отдых.**

## ПРОГРАММА МАРШРУТА

**От родника «След Горыныча»  
до родника «Тайник»**



**На остановке: рассказ о роднике.**

**Подтема: чудеса окружающей природы.**

## **ПРОГРАММА МАРШРУТА**

**От родника «Тайник»  
до арт-объекта «Аленушкина роща»**



**На остановке: рассказ об арт-объекте**

## ПРОГРАММА МАРШРУТА


От арт-объекта «Аленушкина роща»  
до арт-объекта «Деревня Кикимор»



На остановке – рассказ об арт-объекте

## **ПРОГРАММА МАРШРУТА**

**От арт-объекта «Деревня Кикимор»  
до родника «Кикиморский»**



**На остановке – рассказ о роднике.  
Подтема: чудеса природы вокруг нас**



## **ПРОГРАММА МАРШРУТА**

**От родника «Кикиморский»  
до острова «Заячий»**



**На остановке – рассказ об острове.  
Подтема: чудеса реки Колпца.**

## ПРОГРАММА МАРШРУТА


**От острова «Заячий»  
до острова «Кабаний»**



**На остановке: переход на остров, рассказ об острове.  
Подтема: порог «Мельничный»**

## ПРОГРАММА МАРШРУТА

От острова «Кабаний»  
до арт-объекта «Трон Лешего»



На остановке – рассказ об арт-объекте,  
фотосессия

## **ПРОГРАММА МАРШРУТА**

**От арт-объекта «Трон Лешего»  
до арт-объекта «Царевна Лягушка»**



**На остановке: рассказ об объекте, фотосессия.**

## ПРОГРАММА МАРШРУТА

**От арт-объекта «Царевна Лягушка»  
до мостика «Сергеев»**



**На остановке: рассказ об объекте.  
Подтема: чудеса реки Колпца.  
Подтема: выход на Большое кольцо – заключительный  
этап экскурсии.**

## ПРОГРАММА МАРШРУТА

**От мостика «Сергеева»  
до лесной скульптуры  
«Выползень Саныч»**



**В ходе – движения – интерактивные моменты.  
На остановке – рассказ о лесной скульптуре.  
Подтема: чудеса окружающей природы**

## **ПРОГРАММА МАРШРУТА**

**От лесной скульптуры «Выползень Саныч»  
до лесной скульптуры «Братец Иванушка»**



**На остановке – рассказ об арт-объекте – лесной скульптуре**

## **ПРОГРАММА МАРШРУТА**

**От лесной скульптуры «Братец Иванушка»  
до арт-объекта «Аленушкин камень – 2»**




**На остановке – рассказ об арт-объекте.  
Подтема: чудеса реки Колпца**



## **ПРОГРАММА МАРШРУТА**

**От арт-объекта «Аленушкин камень- 2»  
до мостика «Уткин»**



**На остановке – рассказ об объекте, оставить корм для утки**

## **ПРОГРАММА МАРШРУТА**

**От мостика «Уткин»  
до родника «Святой»**



**На остановке – рассказ о роднике.**

## **ПРОГРАММА МАРШРУТА**

**От мостика «Уткин»  
до родника «Святой»**



**Заключение экскурсии**

## РЕКОМЕНДАЦИИ

Для посещения экологической тропы «Санинские родники»необходимы:

- удобная резиновая обувь, так как тропа проходит в пойме реки по долине родников;
- удобная одежда для посещения леса – мы и будем находиться в самом настоящем лесу;
- головной убор (лето, весна, осень) – легкая шапочка или платок;
- Телефон или фотоаппарат.

Очень будут нужны:

- бутылки для воды, чтобы набрать с собой;
- бутерброды (чтобы перекусить на свежем воздухе).

**Спасибо за внимание!**